



Pusty przeliczenie  
Rady w Wołowie  
Zawieszanie

Wołów, 29.10.2024 r.

## Rada Miejska w Wołowie

Zgodnie z art. 11 ust. 7 ustawy z dnia 14 grudnia 2014r. *Prawo oświatowe* (t.j.Dz.U.2024 poz. 737) przekazuję informację o stanie realizacji zadań oświatowych w Gminie Wołów za rok szkolny 2023/2024.

**BURMISTRZ**

*Dariusz Chmura*

Otrzymują:

1. Adresat
2. Biuro Rady Miejskiej w Urzędzie Miejskim w Wołowie
3. aa

**WOŁÓW**

**URZĄD MIEJSKI W WOŁOWIE**


Rynek 34  
56-100 Wołów

tel. (071) 319 13 05  
fax (071) 319 13 03

e-mail: sekretariat@wolow.pl  
www.wolow.pl

*Składowe*

**INFORMACJA O STANIE REALIZACJI ZADAŃ OŚWIATOWYCH  
W GMINIE WOŁÓW  
ROK SZKOLNY 2023/2024**



Wołów, 28.10.2024r.

## SPIS TREŚCI

WSTĘP .....	2
ANALIZA DEMOGRAFICZNA .....	2
Demografia z uwzględnieniem obwodów szkół podstawowych, dla których organem prowadzącym jest Gmina Wołów .....	6
SIEĆ SZKÓŁ I PLACÓWEK OŚWIATOWYCH .....	7
liczba dzieci w szkołach i przedszkolach.....	8
Kadra kierownicza szkół.....	9
Kadra pedagogiczna .....	10
PROCES NAUCZANIA I WYRÓWNYWANIA SZANS EDUKACYJNYCH.....	16
EGZAMIN ÓSMOKLASISTY .....	19
FUNKCJONOWANIE W PLACÓWKACH OŚWIATOWYCH UCZNIÓW PRZEBYWAJĄCYCH Z UKRAINY .....	27
FINANSOWANIE OŚWIATY .....	27
Dotacja przedszkolna .....	33
Dowożenie uczniów .....	34
Dofinansowanie kształcenia młodocianych uczniów .....	35
Dotacja podręcznikowa.....	35
„Wyprawka szkolna” .....	35
Dotowanie placówek prowadzonych przez organy inne niż gmina.....	36
Opieka nad dziećmi w wieku do lat 3.....	36
POMOC MATERIALNA O CHARAKTERZE MOTYWACYJNYM.....	37
Wyniki nadzoru pedagogicznego .....	38
BAZA MATERIALNA .....	38
PODSUMOWANIE.....	38



## WSTĘP

Przedkładana informacja o stanie realizacji zadań oświatowych, w tym:

- a) o wynikach egzaminu ósmoklasisty, z uwzględnieniem działań podejmowanych przez szkoły nakierowanych na kształcenie uczniów ze specjalnymi potrzebami edukacyjnymi, w szkołach tych typów, których prowadzenie należy do zadań własnych jednostki samorządu terytorialnego,
- b) nadzoru pedagogicznego sprawowanego przez kuratora oświaty lub właściwego ministra w szkołach i placówkach tych typów i rodzajów, których prowadzenie należy do zadań własnych jednostki samorządu terytorialnego,

za poprzedni rok szkolny, tj. rok szkolny 2023/2024 jest wypełnieniem ustawowego obowiązku, który na organ wykonawczy jednostki samorządu terytorialnego nakłada przepis art. 11 ust. 7 pkt 1 i 2 ustawy z dnia 14 grudnia 2016 r. Prawo oświatowe (Dz. U. z 2024 r. poz. 737).

Informacja została przygotowana przez Wydział Edukacji, Kultury, Sportu i Pomocy Społecznej w Wołowie na podstawie sprawozdań Systemu Informacji Oświatowej, sprawozdania z wykonania budżetu Gminy Wołów za 2023 rok, sprawozdań Rb 27s oraz Rb28s poszczególnych jednostek oświatowych, arkuszy organizacji pracy szkół i przedszkoli prowadzonych przez Gminę Wołów w roku szkolnym 2023/2024, analiz wyników egzaminów zewnętrznych sporządzonych przez Okręgową Komisję Egzaminacyjną we Wrocławiu oraz Centralną Komisję Egzaminacyjną, informacji zgromadzonych w urzędzie oraz od dyrektorów jednostek oświatowych.

Przedmiotowa informacja obejmuje zadania oświatowe zrealizowane przez Gminę Wołów oraz gminne szkoły i przedszkola w roku szkolnym 2023/2024. Zawarto w niej najistotniejsze dane dotyczące funkcjonowania oświaty w gminie z uwzględnieniem danych o zatrudnionej kadrze oraz działania mające na celu wspieranie uczniów (z uwzględnieniem działań nakierowanych na kształcenie uczniów ze specjalnymi potrzebami edukacyjnymi). Przedstawiono obowiązki organu prowadzącego i sposób ich realizacji, w tym działania na rzecz zabezpieczenia warunków do prawidłowego działania placówek oświatowych, zapewnienie obsługi administracyjnej, finansowej i organizacyjnej, a także zestawienie dotyczące wydatków finansowych w roku szkolnym 2023/2024 na utrzymanie podległych jednostek oświatowych, wykonanie remontów i zadań inwestycyjnych oraz informację dotyczącą nadzoru pedagogicznego sprawowanego przez Dolnośląskiego Kuratora Oświaty.

## ANALIZA DEMOGRAFICZNA

Gmina Wołów w 2023 r. liczyła 21 447 mieszkańców. Przyrost naturalny w omawianym roku był ujemny i wyniósł -118 (liczba urodzeń: 116 dzieci, w tym 49 dziewczynek i 67 chłopców; liczba zgonów: 234) Odpowiada to przyrostowi naturalnemu -5,49 na 1000 mieszkańców gminy Wołów.

Migracje w 2023 roku:

- 1) migracje wewnętrzne na pobyt stały – napływ: 261
- 2) migracje zagraniczne na pobyt stały – imigracja: 10
- 3) migracje wewnętrzne na pobyt stały – odpływ: 272
- 4) migracje zagraniczne na pobyt stały – emigracja: 7
- 5) saldo migracji wewnętrznych: -11
- 6) saldo migracji zagranicznych: 3



Zestawienie mieszkańców w Gminie Wołów w podziale na wiek i płeć na lata 2016–2030 oraz ruch naturalny na 1000 osób w gminie Wołów w latach 2016–2023 przedstawia Tabela nr 1 oraz Tabela 2.

Tabela nr 3 ukazuje liczbę dzieci zameldowanych na terenie Gminy Wołów wg obwodów szkół (zgodnie z datą urodzenia) w latach 2008–2023. Dane te charakteryzują się zmiennością i tendencją spadkową.

Podkreślić należy, że sytuacja demograficzna stanowi zasadniczy element warunkujący kształt sieci przedszkoli i szkół podstawowych na terenie Gminy Wołów, wykorzystanie bazy lokalowej i wyposażenia, a także koszty prowadzenia placówek oświatowych.

Tabela 1–Ruch naturalny na 1000 osób w gminie Wołów w latach 2015–2023

	2015	2016	2017	2018	2019	2020	2021	2022	2023
<b>Urodzenia żywe</b>	9,19	9,09	9,55	10,23	8,24	8,98	7,1	7,57	5,39
<b>Zgony</b>	12,99	9,71	10,92	11,47	11,18	12,86	13,8	13,34	10,88
<b>Przyrost naturalny</b>	-3,81	-0,62	-1,37	-1,24	-2,94	-3,89	-6,7	-5,77	-5,49

Źródło: opracowanie na podstawie BDL GUS.

Tabela 2– Prognoza ludności w Gminie Wołów gmin na lata 2016–2030

	2016	2017	2018	2019	2020	2021	2022	2023	2024	2025	2026	2027	2028	2029	2030
<b>Ogółem</b>	Ogółem	22 692	22 683	22 670	22 652	22 630	22 578	22 541	22 498	22 452	22 400	22 345	22 279	22 212	22 138
<b>Ogółem</b>	przedprodukcyjny	3 712	3 765	3 836	3 853	3 897	3 936	3 987	3 998	3 996	3 952	3 878	3 852	3 815	3 786
<b>Ogółem</b>	produkcyjny	14 458	14 255	14 029	13 857	13 644	13 328	13 146	12 995	12 861	12 755	12 688	12 606	12 554	12 473
<b>Ogółem</b>	mobility	8 977	8 827	8 651	8 485	8 318	7 981	7 779	7 608	7 439	7 295	7 195	7 009	6 864	6 689
<b>Ogółem</b>	niemobilny	5 481	5 428	5 378	5 372	5 326	5 347	5 367	5 387	5 422	5 460	5 493	5 597	5 690	5 784
<b>Ogółem</b>	poprodukcyjny	4 522	4 663	4 805	4 942	5 089	5 290	5 408	5 505	5 595	5 693	5 779	5 821	5 843	5 879
<b>Ogółem</b>	0-14	3 137	3 190	3 243	3 278	3 322	3 358	3 332	3 279	3 271	3 244	3 228	3 204	3 184	3 164
<b>Ogółem</b>	15-59	14 224	13 994	13 753	13 569	13 353	13 078	13 005	12 963	12 882	12 791	12 697	12 620	12 534	12 437
<b>Ogółem</b>	60+	5 331	5 499	5 674	5 805	5 955	6 142	6 204	6 256	6 299	6 365	6 420	6 455	6 494	6 537
<b>Ogółem</b>	15-64	15 886	15 680	15 475	15 269	15 074	14 700	14 531	14 426	14 250	14 139	14 016	13 917	13 824	13 739
<b>Ogółem</b>	65+	3 669	3 813	3 952	4 105	4 234	4 366	4 478	4 793	4 931	5 017	5 101	5 158	5 204	5 235
<b>Ogółem</b>	80+	916	941	950	962	962	945	940	939	929	970	1 021	1 089	1 165	1 228
<b>Mężczyźni</b>	Ogółem	11 225	11 228	11 231	11 231	11 230	11 224	11 214	11 202	11 186	11 171	11 151	11 124	11 101	11 072
<b>Mężczyźni</b>	przedprodukcyjny	1 922	1 940	1 973	1 971	1 986	2 022	2 035	2 039	2 046	2 011	1 965	1 940	1 923	1 907
<b>Mężczyźni</b>	produkcyjny	7 881	7 799	7 697	7 617	7 527	7 338	7 220	7 136	7 042	6 988	6 962	6 924	6 896	6 868
<b>Mężczyźni</b>	mobility	4 646	4 584	4 496	4 435	4 362	4 188	4 103	4 019	3 906	3 849	3 800	3 719	3 638	3 545
<b>Mężczyźni</b>	niemobilny	3 235	3 215	3 201	3 182	3 165	3 150	3 117	3 117	3 136	3 139	3 162	3 205	3 258	3 323
<b>Mężczyźni</b>	poprodukcyjny	1 422	1 489	1 561	1 643	1 717	1 864	1 959	2 027	2 098	2 172	2 224	2 260	2 282	2 297
<b>Mężczyźni</b>	0-14	1 608	1 628	1 659	1 677	1 697	1 722	1 698	1 663	1 647	1 635	1 625	1 604	1 603	1 602
<b>Mężczyźni</b>	15-59	7 386	7 275	7 142	7 048	6 950	6 786	6 761	6 761	6 737	6 692	6 661	6 626	6 565	6 515
<b>Mężczyźni</b>	60+	2 231	2 325	2 430	2 506	2 583	2 716	2 755	2 778	2 802	2 844	2 865	2 894	2 933	2 955
<b>Mężczyźni</b>	15-64	8 195	8 111	8 011	7 911	7 816	7 638	7 557	7 512	7 441	7 364	7 302	7 260	7 216	7 173

<b>Mężczyźni</b>	65+	1 422	1 489	1 561	1 643	1 717	1 780	1 864	1 959	2 027	2 098	2 172	2 224	2 260	2 282	2 297
<b>Mężczyźni</b>	80+	237	255	258	270	279	277	274	261	262	255	271	294	318	362	389
<b>Kobiety</b>	Ogółem	11 467	11 455	11 439	11 421	11 400	11 377	11 354	11 327	11 296	11 266	11 229	11 194	11 155	11 111	11 066
<b>Kobiety</b>	przedprodukcyjny	1 790	1 825	1 863	1 882	1 911	1 926	1 938	1 952	1 959	1 950	1 941	1 913	1 912	1 892	1 879
<b>Kobiety</b>	produkcyjny	6 577	6 456	6 332	6 240	6 117	6 060	5 990	5 926	5 859	5 819	5 767	5 726	5 682	5 658	5 605
<b>Kobiety</b>	mobilny	4 331	4 243	4 155	4 050	3 956	3 868	3 793	3 676	3 589	3 533	3 446	3 395	3 290	3 226	3 144
<b>Kobiety</b>	niemobilny	2 246	2 213	2 177	2 190	2 161	2 192	2 197	2 250	2 270	2 286	2 321	2 331	2 392	2 432	2 461
<b>Kobiety</b>	poprodukcyjny	3 100	3 174	3 244	3 299	3 372	3 391	3 426	3 449	3 478	3 497	3 521	3 555	3 561	3 561	3 582
<b>Kobiety</b>	0-14	1 529	1 562	1 584	1 601	1 625	1 639	1 636	1 634	1 616	1 624	1 609	1 603	1 600	1 581	1 562
<b>Kobiety</b>	15-59	6 838	6 719	6 611	6 521	6 403	6 347	6 292	6 244	6 202	6 145	6 099	6 036	5 994	5 969	5 922
<b>Kobiety</b>	60+	3 100	3 174	3 244	3 299	3 372	3 391	3 426	3 449	3 478	3 497	3 521	3 555	3 561	3 561	3 582
<b>Kobiety</b>	15-64	7 691	7 569	7 464	7 358	7 258	7 152	7 062	6 974	6 914	6 809	6 775	6 714	6 657	6 608	6 566
<b>Kobiety</b>	65+	2 247	2 324	2 391	2 462	2 517	2 586	2 656	2 719	2 766	2 833	2 845	2 877	2 898	2 922	2 938
<b>Kobiety</b>	80+	679	686	692	692	683	682	671	679	677	674	699	727	771	803	839
<b>Kobiety</b>	15-49	5 273	5 187	5 135	5 092	5 023	4 972	4 913	4 858	4 777	4 697	4 629	4 561	4 449	4 380	4 320

Źródło: na podstawie Prognoza ludności gmin na lata 2016–2030, GUS.



**DEMOGRAFIA Z UWZGLĘDNIENIEM OBWODÓW SZKOŁ PODSTAWOWYCH, DLA KTÓRYCH ORGANEM PROWADZĄCYM JEST GMINA WOŁÓW**

Tabela 3 – Liczba dzieci zameldowanych wg obwodów szkół (zgodnie z datą urodzenia)

2008	2009	2010	2011	2012	2013	2014	2015	2016	2017	2018	2019	2020	2021	2022	2023
67	71	53	50	68	67	55	55	62	60	68	45	67	44	43	35
<b>OBWÓD - SZKOŁA PODSTAWOWA NR 1 W WOŁOWIE</b>															
92	109	93	118	86	91	84	72	80	70	96	73	73	50	64	43
<b>OBWÓD - SZKOŁA PODSTAWOWA NR 2 W WOŁOWIE</b>															
18	23	27	10	16	21	18	24	27	25	19	26	17	18	14	12
<b>OBWÓD - SZKOŁA PODSTAWOWA W STARYM WOŁOWIE</b>															
17	16	11	17	13	9	17	7	10	13	14	8	14	13	12	11
<b>OBWÓD - SZKOŁA PODSTAWOWA W WARZĘGOWIE</b>															
8	11	13	16	8	15	11	13	18	19	15	13	18	17	14	5
<b>OBWÓD - SZKOŁA PODSTAWOWA W KRZYDLINIE WIELKIEJ</b>															
25	30	24	16	24	20	22	19	18	22	16	21	18	16	12	8
<b>OBWÓD - SZKOŁA PODSTAWOWA W LUBIAŻU</b>															
<b>SUMA Z CAŁEGO ROCZNIKA Z WSZYSTKICH OBWODÓW</b>															
<b>227</b>	<b>260</b>	<b>221</b>	<b>227</b>	<b>215</b>	<b>223</b>	<b>207</b>	<b>190</b>	<b>215</b>	<b>209</b>	<b>228</b>	<b>186</b>	<b>207</b>	<b>158</b>	<b>159</b>	<b>114</b>

Źródło: dane z ewidencji ludności Urzędu Miejski w Wołowie, stan na VIII 2024

## SIEĆ SZKÓŁ I PLACÓWEK OŚWIATOWYCH

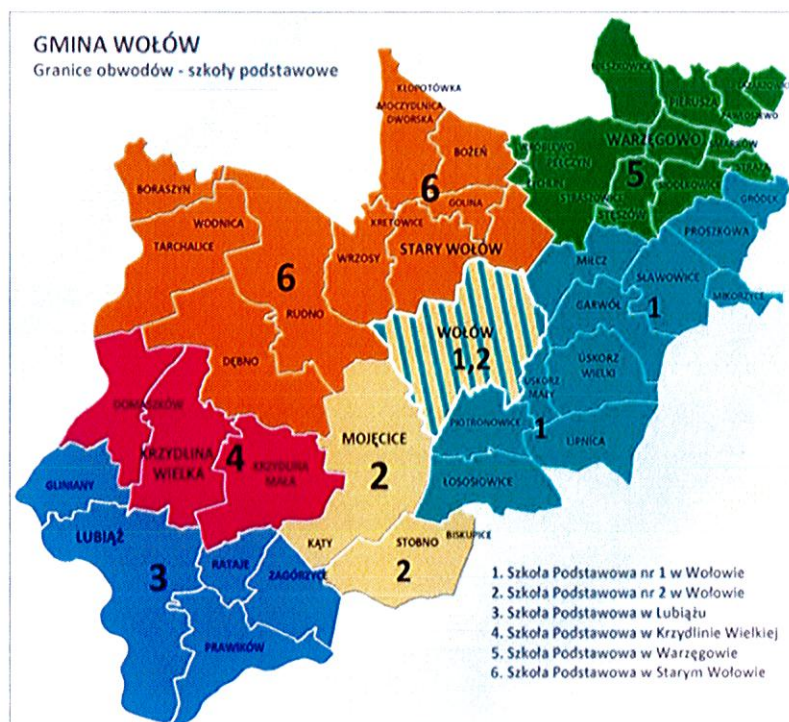
W strukturze Gminy Wołów w roku szkolnym 2023/2024 znajdowały się następujące jednostki oświatowe:

1. Zespół Szkół Publicznych w Lubiążu w skład którego wchodzi:
  - Szkoła Podstawowa nr 1 im. Jana Pawła II,
  - Przedszkole nr 3 „Niezapominajka”,
2. Szkoła Podstawowa im. Królowej Jadwigi w Warzęgowie,
3. Szkoła Podstawowa im. Janusza Korczaka w Krzydlinie Wielkiej,
4. Szkoła Podstawowa im. Kornela Makuszyńskiego w Starym Wołowie,
5. Szkoła Podstawowa nr 2 im. Orłąt Lwowskich w Wołowie,
6. Szkoła Podstawowa nr 1 im. Powstańców Śląskich w Wołowie,
7. Przedszkole nr 1 „Chatka Puchatka” w Wołowie,
8. Przedszkole nr 2 „Słoneczko” w Wołowie,
9. Przedszkole nr 4 w Wołowie.

Ponadto na terenie Gminy Wołów w omawianym roku szkolnym funkcjonowały następujące placówki niepubliczne:

1. Zespół Szkół Społecznych w Wołowie, w skład którego wchodzi:
  - Dwujęzyczna Niepubliczna Szkoła Podstawowa,
  - Niepubliczne Liceum Ogólnokształcące,
2. Dwujęzyczne Niepubliczne Przedszkole „Adaś” w Wołowie,
3. Niepubliczne Przedszkole „U Babci” w Wołowie,
4. Niepubliczny Punkt Przedszkolny „Kubusia Puchatka” w Krzydlinie Małej,
5. Niepubliczny Żłobek „Adaś”,
6. Niepubliczny żłobek „Misie Tulisie”.

Poniższy schemat przedstawia granice obwodów szkół podstawowych na terenie Gminy Wołów:



## LICZBA DZIECI W SZKOŁACH I PRZEDSZKOLACH

Zgodnie z zadaniem ustawowym Gmina Wołów zapewnia korzystanie z wychowania przedszkolnego (dzieci trzyletnie, czteroletnie oraz pięcioletnie), spełnianie obowiązku rocznego przygotowania przedszkolnego (dzieci sześćoletnie) oraz obowiązku szkolnego (uczniowie w szkołach podstawowych).

W roku szkolnym 2023/2024 do wołowskich publicznych szkół i przedszkoli uczęszczało łącznie 2078 dzieci, zgodnie z poniższymi zestawieniami:

Tabela 4- Liczba uczniów w szkołach i przedszkolach na terenie gminy Wołów r. – stan na dzień 30.09.2023 r.

Klasa	ZSP Lubiąż	SP Warzęgo wo	SP Krzydłina Wik.	SP Stary Wołów	SP nr 1 Wołów	SP nr 2 Wołów	Przedszkole nr 2 Słoneczko	Przedszkole nr 1 Chatka Puchatka	Przedszkole nr 4	łącznie
Ponizej „0”	50	5	6	45	0	0	172	115	119	512
„0”	23	8	9	23	0	0	75	33	26	197
I	14	5	11	18	72	64	0	0	0	184
II	20	6	5	16	63	59	0	0	0	169
III	17	10	4	9	76	60	0	0	0	176
IV	19	4	8	18	70	65	0	0	0	184
V	19	12	8	13	57	77	0	0	0	186
VI	15	11	7	14	71	79	0	0	0	197
VII	19	12	8	17	56	54	0	0	0	166
VIII	11	17	9	13	29	28	0	0	0	107
<b>łącznie</b>	<b>207</b>	<b>90</b>	<b>75</b>	<b>186</b>	<b>494</b>	<b>486</b>	<b>247</b>	<b>148</b>	<b>145</b>	<b>2078</b>

Źródło: dane ze szkół, SIO

Tabela 5 – Liczba uczniów w szkołach i przedszkolach publicznych i niepublicznych na terenie gminy Wołów – stan na dzień 30.09.2022 oraz 30.09.2023 r.

	Rok szkolny 2022/2023					Rok szkolny 2023/2024				
	Publiczne		Niepubliczne		Suma dzieci	Publiczne		Niepubliczne		Suma dzieci
	liczba	%	liczba	%		liczba	%	liczba	%	
<b>Liczba wychowanków przedszkoli, niezależnie od typu placówki wychowania przedszkolnego</b>	722	84,50%	132	15,50%	854	709	84,80%	127	15,20%	836



Liczba uczniów szkół podstawowych (kl.1-8)	1467	85,30%	252	14,70%	1719	1369	84,20%	257	15,80%	1626
suma	<b>2189</b>		<b>384</b>		<b>2573</b>	<b>2078</b>		<b>384</b>		<b>2462</b>

Źródło: Dane z poszczególnych szkół, SIO

W roku szkolnym 2023/2024 w porównaniu z rokiem poprzednim liczba wychowanków przedszkoli zmniejszyła się o 18 dzieci (publiczne i niepubliczne), natomiast liczba uczniów szkół podstawowych o 93 osoby.

### KADRA KIEROWNICZA SZKÓŁ

Kadrę kierowniczą szkół i przedszkoli tworzy grupa 8 nauczycieli, którym Burmistrz Gminy Wołów powierzył sprawowanie stanowisk dyrektorów oraz 3 nauczycieli, którym dyrektor powierzył stanowisko wicedyrektora.

Tabela 6 – Wykaz kadencji dyrektorów w poszczególnych placówkach oświatowych:

I.p.	Jednostka oświatowa	Okres kadencji dyrektora
1.	Zespół Szkół Publicznych w Lubiążu Dyrektor: Adam Zdobylak	01.09.2022 – 31.08.2027
2.	Szkoła Podstawowa w Warzęgowie p.o Dyrektor: Joanna Michnowska- Skuła	01.09.2024-07.03.2025
3.	Szkoła Podstawowa w Krzydlinie Wielkiej Dyrektor: Bożena Szpak	01.09.2023 – 31.08.2028
4.	Szkoła Podstawowa w Starym Wołowie Dyrektor: Magdalena Drzazga	01.09.2024 – 31.08.2029
5.	Szkoła Podstawowa Nr 1 w Wołowie Dyrektor: Urszula Wojtyło Wicedyrektor: Danuta Grabowska	01.09.2022 – 31.08.2027
6.	Szkoła Podstawowa nr 2 w Wołowie Dyrektor: Marta Kowalska Wicedyrektor: Katarzyna Szymańska Przedszkole Nr 1 „Chatka Puchatka” w Wołowie	01.09.2023 – 31.08.2028
7.	Dyrektor: Beata Furtak	
8.	Przedszkole Nr 2 „Słoneczko” w Wołowie Dyrektor: Elżbieta Maceluch Wicedyrektor: Edyta Lizak	01.09.2024 – 31.08.2029

<p>9. Przedszkole nr 4 w Wołowie Dyrektor: Joanna Świtoń</p>	<p>01.09.2023–31.08.2028</p>
--	------------------------------

Źródło: dane własne, UM w Wołowie

### **Konkursy na stanowiska kierownicze w jednostkach oświatowych**

Konkursy przeprowadzono w dniu 28 czerwca 2024r. w sali sesyjnej Urzędu Miejskiego w Wołowie.

#### **Przedszkole nr 2 „Słoneczko” w Wołowie**

Dyrektor Elżbieta Maceluch- kadencja od 01.09.2024r. do 31.08.2029 r., zgodnie z Zarządzeniem nr 143/2024 Burmistrza Gminy Wołów z dnia 19 sierpnia 2024r. w sprawie powierzenia stanowiska dyrektora Przedszkola nr 2 „Słoneczko” w Wołowie.

#### **Szkoła Podstawowa im. Kornela Makuszyńskiego w Starym Wołowie**

Dyrektor Magdalena Drzazga – kadencja od 01.09.2024r. do 31.08.2029 r., zgodnie z Zarządzeniem nr 144/2024 Burmistrza Gminy Wołów z dnia 19 sierpnia 2024r. w sprawie powierzenia stanowiska dyrektora Szkoły Podstawowej im. Kornela Makuszyńskiego w Starym Wołowie.

#### **Szkoła Podstawowa im. Królowej Jadwigi w Warzęgowie**

W związku z brakiem kandydatów konkurs nie został rozstrzygnięty, powierzono funkcję p.o. dyrektora pani Joannie Michnowskiej-Skule na okres do 07.03.2025r. zgodnie z Zarządzeniem nr 150/2024 Burmistrza Gminy Wołów z dnia 30 sierpnia w sprawie powierzenia pełnienia obowiązków dyrektora Szkoły Podstawowej im. Królowej Jadwigi w Warzęgowie.

## **KADRA PEDAGOGICZNA**

Zatrudnienie nauczycieli w danym roku szkolnym w placówkach oświatowych jest związane z liczbą oddziałów w poszczególnych placówkach, liczbą godzin wynikającą z podziału na grupy, liczbą godzin nauczania danego przedmiotu oraz poziomów nauczania zgodnie z ramowymi planami nauczania.

Szczegółową organizację nauczania, wychowania i opieki w szkole określa arkusz organizacyjny, który jest podstawą ustalenia tygodniowego rozkładu zajęć określającego organizację zajęć edukacyjnych. Arkusz ten jest zatwierdzany przez organ prowadzący po uprzednim zaopiniowaniu przez kuratorium oświaty.

Poniższe zestawienia ukazują zatrudnienie pracowników pedagogicznych w poszczególnych placówkach oświatowych w roku szkolnym 2023/2024 oraz średnie obciążenie nauczycieli na poszczególnych stopniach awansu zawodowego w przeliczeniu na liczbę godzin lekcyjnych w tygodniu:

Tabela 7– Liczba nauczycieli w podziale na stopień awansu zawodowego wraz z tygodniową liczbą godzin– stan na 30.09.2023 r.

	SP nr 1 w Wołowie			SP nr 2 w Wołowie			SP w Starym Wołowie			SP w Krzydlinie Wielkiej			SP w Warzęgowie		
	Liczba nauczycieli	Liczba godzin przypadających na grupę nauczycieli (tygodniowo)	Liczba nauczycieli	Liczba godzin przypadających na grupę nauczycieli (tygodniowo)	Liczba nauczycieli	Liczba godzin przypadających na grupę nauczycieli (tygodniowo)	Liczba nauczycieli	Liczba godzin przypadających na grupę nauczycieli (tygodniowo)	Liczba nauczycieli	Liczba godzin przypadających na grupę nauczycieli (tygodniowo)	Liczba nauczycieli	Liczba godzin przypadających na grupę nauczycieli (tygodniowo)	Liczba nauczycieli	Liczba godzin przypadających na grupę nauczycieli (tygodniowo)	
<b>DYPLOMOWANY</b>	31	725,8	28	636,9	10	226,18	7	110	11	221,5					
<b>MIANOWANY</b>	5	96	13	310	3	82	9	137	1	22					
<b>POCZĄTKUJĄCY</b>	6	101	1	24	4	133,53	5	167	3	73					
<b>suma</b>	42	922,8	42	970,9	17	441,21	21	414	15	316,5					

	ZSP w Lubiążu			Przedszkole „Chatka Puchatka” w Wołowie			Przedszkole „Słoneczko” w Wołowie			Przedszkole nr 4 w Wołowie		
	Liczba nauczycieli	Liczba godzin przypadających na grupę nauczycieli (tygodniowo)	Liczba nauczycieli	Liczba godzin przypadających na grupę nauczycieli (tygodniowo)	Liczba nauczycieli	Liczba godzin przypadających na grupę nauczycieli (tygodniowo)	Liczba nauczycieli	Liczba godzin przypadających na grupę nauczycieli (tygodniowo)	Liczba nauczycieli	Liczba godzin przypadających na grupę nauczycieli (tygodniowo)	Liczba nauczycieli	Liczba godzin przypadających na grupę nauczycieli (tygodniowo)
<b>DYPLOMOWANY</b>	12	223,5	6	144	6	147	0	0				
<b>MIANOWANY</b>	10	197,5	5	85,5	12	267	9	200				
<b>POCZĄTKUJĄCY</b>	4	53	4	100	4	97	3	62,5				
<b>suma</b>	26	474	15	329,5	22	511	12	262,5				



Tabela 8 – Ogólna liczba nauczycieli w podziale na poszczególne stopnie awansu zawodowego w Gminie Wołów w roku szkolnym 2022/2023 oraz 2023/2024

Stopień awansu zawodowego	Rok szkolny 2022/2023		Rok szkolny 2023/2024	
	Liczba nauczycieli	Procent w stosunku do zatrudnionych nauczycieli	Liczba nauczycieli	Procent w stosunku do zatrudnionych nauczycieli
dplomowany	115	50,22%	111	52,36%
mianowany	58	25,33%	67	31,60%
początkujący	56	24,45%	34	16,04%
<b>Ogółem</b>	<b>229</b>	<b>100%</b>	<b>212</b>	<b>100%</b>

Źródło: Dane z poszczególnych szkół

### Doskonalenie i awans zawodowy nauczycieli

Głównym celem doskonalenia zawodowego nauczycieli jest wzrost efektywności pracy szkoły poprzez systematyczny, profesjonalny i efektywny rozwój kadry pedagogicznej. Doskonalenie w szkołach jest podejmowane zgodnie z ich potrzebami.

Realizując zadanie wynikające z art. 70 a ust. 1 ustawy z dnia 26 stycznia 1982 r. Karta Nauczyciela, organ prowadzący przeznaczył środki – wyodrębniając z budżetu każdej placówki kwotę na realizację ww. zadania w wysokości 0,8% planowanych rocznych środków przeznaczonych na wynagrodzenia osobowe nauczycieli. W roku 2023 Gmina Wołów przeznaczyła na ten cel 114 323,00 zł, zgodnie z poniższą tabelą.

Tabela 9 – Dofinansowanie doskonalenia zawodowego nauczycieli w poszczególnych jednostkach oświatowych

Nazwa szkoły/przedszkola	kwota
Szkoła Podstawowa nr 1 w Wołowie	21 892,00
Szkoła Podstawowa nr 2 w Wołowie	30 933,00
Zespół Szkół Publicznych w Lubiążu	12 200,00
Szkoła Podstawowa w Starym Wołowie	12 266,00
Szkoła Podstawowa w Krzydlinie Wielkiej	8 930,00
Szkoła Podstawowa w Warzęgowie	7 859,00
Przedszkole „Chatka Puchatka” w Wołowie	6 780,00
Przedszkole „Słoneczko” w Wołowie	11 403,00
Przedszkole nr 4 w Wołowie	2 060,00
<b>suma</b>	<b>114 323,00</b>

Dynamikę rozwoju zawodowego nauczycieli przedstawia poniższa tabela:

Tabela 10– Doskonalenie zawodowe nauczycieli- zestawienie zbiorcze

	Rok szkolny 2022/2023		Rok szkolny 2023/2024	
	Liczba	Procent w stosunku do nauczycieli ogółem	Liczba	Procent w stosunku do nauczycieli ogółem
Liczba nauczycieli ogółem	229	----	212	---
Liczba nauczycieli, którzy brali udział w postępowaniu o awans zawodowy	20	8,73%	17	8,02%
Liczba nauczycieli, którzy uzyskali awans zawodowy	18	7,86%	17	8,02%
Liczba nauczycieli, którzy w ostatnim roku uzyskali prawo do nauczania drugiego przedmiotu	0	0%	11	5,19%
Liczba nauczycieli, którzy mają prawo do nauczania dwóch lub więcej przedmiotów	169	73,80%	123	58,02%
Liczba nauczycieli, którzy brali udział w kursach doskonalących	179	78,17%	122	57,55%

Źródło: Dane z poszczególnych jednostek oświatowych

Tabela 11 – Doskonalenie zawodowe nauczycieli w roku szkolnym 2023/2024 – zestawienie w podziale na poszczególne jednostki oświatowe

	Ogólna liczba zatrudnionych nauczycieli	Liczba nauczycieli, którzy brali udział w postępowaniu o awans zawodowy	Liczba nauczycieli, którzy uzyskali awans zawodowy	Liczba nauczycieli, którzy w ostatnim roku uzyskali prawo do nauczania drugiego przedmiotu	Liczba nauczycieli, którzy mają prawo do nauczania dwóch lub więcej przedmiotów	Liczba nauczycieli, którzy brali udział w kursach doskonalących
Szkoła Podstawowa nr 1 w Wołowie	42	1	1	3	24	42
Szkoła Podstawowa nr 2 w Wołowie	42	1	1	1	35	1
Szkoła Podstawowa w Starym Wołowie	17	1	1	3	13	17
Szkoła Podstawowa w Krzydlinie Wielkiej	21	2	2	0	9	21

Szkoła Podstawowa w Warzęgowie	15	2	2	3	11	0
Zespół Szkół Publicznych w Lubiążu	26	3	3	1	8	5
Przedszkole nr 1 „Chatka Puchatka” w Wołowie	15	3	3	0	0	15
Przedszkole nr 2 „Słoneczko” w Wołowie	22	4	4	0	22	21
Przedszkole nr 4 w Wołowie	15	0	0	0	1	0

Źródło: Dane z poszczególnych jednostek oświatowych

### **Awans zawodowy- uzyskanie stopnia nauczyciela mianowanego**

W 2023 roku egzaminy na stopień nauczyciela mianowanego odbyły się w dwóch turach:

1) w sierpniu 2023 r. do egzaminu przystąpiło 15 nauczycieli:

Daria Hukiewicz – Przedszkole nr 1 „Chatka Puchatka” w Wołowie

Magdalena Kowaluk – Szkoła Podstawowej im. Janusza Korczaka w Krzydlinie Wielkiej

Barbara Piszczek- Korzeniowska- Szkoła Podstawowej im. Janusza Korczaka w Krzydlinie Wielkiej

Kamil Bochenek – Szkoła Podstawowej im. Janusza Korczaka w Krzydlinie Wielkiej

Katarzyna Śledzińska- Zespół Szkół Publicznych w Lubiążu

Anna Socha- Zespół Szkół Publicznych w Lubiążu

Magdalena Hryszkiewicz – Przedszkole nr 2 „Słoneczko” w Wołowie

Maja Koczkodon- Przedszkole nr 2 „Słoneczko” w Wołowie

Magdalena Ludwig- Przedszkole nr 2 „Słoneczko” w Wołowie

Maciej Górski – Szkoła Podstawowa nr 1 im. Powstańców Śląskich w Wołowie

Joanna Kwapisz – Szkoła Podstawowa nr 2 im. Orłąt Lwowskich w Wołowie

Dorota Bereza – Szkoła Podstawowa nr 2 im. Orłąt Lwowskich w Wołowie

Paulina Zerka- Szkoła Podstawowa nr 2 im. Orłąt Lwowskich w Wołowie

Anna Tomków – Szkoła Podstawowa nr 2 im. Orłąt Lwowskich w Wołowie

Monika Konon – Szkoła Podstawowa im. Kornela Makuszyńskiego w Starym Wołowie

2) w grudniu 2023r. do egzaminu przystąpiły 4 nauczycielki:

Małgorzata Brodziak – Szkoła Podstawowa nr 2 im. Orłąt Lwowskich w Wołowie

Emilia Kulas – Przedszkole nr 2 „Słoneczko” w Wołowie

Paulina Paździor – Przedszkole nr 1 „Chatka Puchatka” w Wołowie

Marta Skrzyszowska – Przedszkole nr 1 „Chatka Puchatka” w Wołowie

Wszystkie postępowania zakończyły się sukcesem.



## **Nagrody Burmistrza udzielone z okazji Dnia Edukacji Narodowej dla wyróżnionych dyrektorów i nauczycieli szkół**

Zgodnie z art. 49 ustawy Karta Nauczyciela tworzy się specjalny fundusz na nagrody dla nauczycieli za ich osiągnięcia dydaktyczno-wychowawcze w budżetach organów prowadzących szkoły w wysokości co najmniej 1 % planowanych rocznych wynagrodzeń osobowych, z przeznaczeniem na wypłaty nagród organów prowadzących szkoły i dyrektorów szkół.

Nagrody Burmistrza w październiku 2023r. otrzymali:

Szkoła Podstawowa nr 1 w Wołowie – Urszula Wojtyło, Danuta Grabowska, Grażyna Kuczera-Chmiel

Szkoła Podstawowa nr 2 w Wołowie – Marta Kowalska, Katarzyna Urbańska, Anna Beryzewska

Zespół Szkół Publicznych w Lubiążu – Adam Zdobylak, Emilia Różanska

Szkoła Podstawowa w Starym Wołowie – Magdalena Drzazga, Danuta Haller

Szkoła Podstawowa w Krzydlinie Wielkiej – Bożena Szpak, Danuta Piwowar

Szkoła Podstawowa w Warzęgowie – Beata Gryga, Joanna Laskowska

Przedszkole nr 1 „Chatka Puchatka” w Wołowie – Beata Furtak, Marlena Kotyrło

Przedszkole nr 2 „Słoneczko” w Wołowie – Elżbieta Maceluch, Paulina Tomska

### **Liczba nauczycieli przebywających na urloпах zdrowotnych w roku szkolnym 2023/2024**

Zgodnie z art. 73 ustawy z 26 stycznia 1982 r. – Karta Nauczyciela dyrektor szkoły udziela nauczycielowi urlopu dla poratowania zdrowia w celu przeprowadzenia zaleconego leczenia w wymiarze nieprzekraczającym jednorazowo roku. Z urlopu dla poratowania zdrowia mogą skorzystać jedynie ci nauczyciele, którzy spełniają wszystkie wymagania ustawowe, czyli: są zatrudnieni w pełnym wymiarze zajęć na czas nieokreślony, przepracowali co najmniej 7 lat w szkole w wymiarze nie niższym niż ½ obowiązkowego wymiaru zajęć. Nauczycielowi można udzielić kolejnego urlopu dla poratowania zdrowia nie wcześniej niż po upływie roku od dnia zakończenia poprzedniego urlopu dla poratowania zdrowia. Łączny wymiar urlopu dla poratowania zdrowia nauczyciela w okresie całego zatrudnienia nie może przekraczać 3 lat.

O potrzebie udzielenia nauczycielowi urlopu dla poratowania zdrowia w celu przeprowadzenia zaleconego leczenia choroby zagrażającej wystąpieniem choroby zawodowej lub choroby, w której powstaniu czynniki środowiska pracy lub sposób wykonywania pracy mogą odgrywać istotną rolę, orzeka lekarz wykonujący działalność w jednostce służby medycyny pracy.

W roku szkolnym 2023/2024 na urloпах dla poratowania zdrowia przebywały 4 osoby, zgodnie z poniższą tabelą

Tabela 12 – Urlopy dla poratowania zdrowia; rok szkolny 2023/2024

<b>Liczba nauczycieli</b>	<b>Okres</b>
1	01.09.2023–31.08.2024
1	08.02.2023–07.02.2024
1	01.02.2024–31.01.2025
1	15.01.2024–15.01.2025

Źródło: Dane z poszczególnych szkół

## PROCES NAUCZANIA I WYRÓWNYWANIA SZANS EDUKACYJNYCH

Do zadań organu prowadzącego należy zapewnienie dzieciom i uczniom o specjalnych potrzebach edukacyjnych specjalnej organizacji nauki w oddziałach ogólnodostępnych.

Zgodnie z art. 127 ustawy z dnia 14 grudnia 2016 r. – Prawo oświatowe (t.j. Dz. U. z 2024 r., poz. 737) kształceniem specjalnym obejmuje się dzieci i młodzież niepełnosprawne, niedostosowane społecznie i zagrożone niedostosowaniem społecznym, wymagające stosowania specjalnej organizacji nauki i metod pracy. Dyrektor szkoły lub placówki w szczególności odpowiada za realizację zaleceń wynikających z orzeczenia o potrzebie kształcenia specjalnego ucznia. W roku budżetowym na realizację zadań związanych z organizacją kształcenia specjalnego, o którym mowa w art. 127 ust. 1 ustawy – Prawo oświatowe oraz na organizację zajęć rewalidacyjno-wychowawczych, o których mowa w art. 36 ust. 17 ustawy – Prawo oświatowe, jednostka samorządu terytorialnego przeznacza środki w wysokości nie mniejszej niż kwota przewidziana w części oświatowej subwencji ogólnej dla jednostki samorządu terytorialnego na uczniów, wychowanków i uczestników zajęć rewalidacyjno-wychowawczych w przedszkolach, szkołach i placówkach, prowadzonych przez tę jednostkę samorządu terytorialnego, w zakresie tych zadań.

Poniższe tabelki prezentują zarówno liczbę uczniów ze specjalnymi potrzebami edukacyjnymi, jak i źródła finansowania pomocy dla nich.

Tabela 13 – Liczba uczniów z opiniami wydanymi przez poradnię psychologiczno-pedagogiczne – rok szkolny 2023/2024

	ZSP Lubiąż		SP Warzęgowo		SP Krzydłina Wielka		SP Stary Wołów	
	Liczba uczniów	Procent w stosunku do ogółu uczniów w danym roczniku	Liczba uczniów	Procent w stosunku do ogółu uczniów w danym roczniku	Liczba uczniów	Procent w stosunku do ogółu uczniów w danym roczniku	Liczba uczniów	Procent w stosunku do ogółu uczniów w danym roczniku
<b>3 lata</b>	0	0	0	0	0	0	0	0
<b>4 lata</b>	1	5%	0	0	0	0	0	0
<b>5 lat</b>	0	0	0	0	0	0	4	19,04%
<b>6 lat</b>	2	8,7%	0	0	3	33,34%	4	16,0%
<b>1.klasa</b>	0	0	0	0	2	14,29%	3	16,66%
<b>2.klasa</b>	0	0	1	16,67%	1	20,0%	1	6,25%
<b>3.klasa</b>	0	0	1	10,0%	2	40,0%	2	18,18%
<b>4.klasa</b>	7	35%	3	75%	6	60,0%	2	11,76%
<b>5.klasa</b>	3	16%	3	25%	5	55,56%	4	23,52%

6.klasa	0	67%	4	36,36%	2	28,58%	0	0
7.klasa	6	0	4	33,33%	5	83,34%	6	35,29%
8.klasa	4	31,58%	5	29,41%	3	33,34%	4	30,76%
suma	23		21		29		30	
Procent w stosunku do ogółu uczniów w szkole	11,33		23,33		37,67		16	

Tabela nr 14- Zestawienie liczby uczniów o specjalnych potrzebach edukacyjnych w roku szkolnym 2023/2024

	SP nr 1 w Wołowie		SP nr 2 w Wołowie		Przedszkole Słoneczko		Przedszkole Chatka Puchatka		Przedszkole nr 4 w Wołowie	
	Liczba uczniów	Procent w stosunku do ogółu uczniów w danym roczniku	Liczba uczniów	Procent w stosunku do ogółu uczniów w danym roczniku	Liczba uczniów	Procent w stosunku do ogółu uczniów w danym roczniku	Liczba uczniów	Procent w stosunku do ogółu uczniów w danym roczniku	Liczba uczniów	Procent w stosunku do ogółu uczniów w danym roczniku
3 lata	0	0	0	0	2	0,8%	2	6,25%	1	0,68%
4 lata	0	0	0	0	2	0,8%	7	16,28%	0	0%
5 lat	0	0	0	0	3	1,2%	0	0%	8	5,48%
6 lat	0	0	0	0	2	0,8%	3	9,37%	2	1,37%
1.klasa	1	1,3%	3	4,6%	0	0	0	0	0	0
2.klasa	12	18,7%	3	4,9%	0	0	0	0	0	0
3.klasa	8	10,4%	12	19,4%	0	0	0	0	0	0
4.klasa	12	17%	7	10,1%	0	0	0	0	0	0
5.klasa	10	17,2%	17	27,4%	0	0	0	0	0	0
6.klasa	7	10,0%	14	17,1%	0	0	0	0	0	0
7.klasa	7	12,5%	10	18,2%	0	0	0	0	0	0
8.klasa	8	27,6%	11	37,9%	0	0	0	0	0	0
suma	65		77		9		12		11	
Procent w stosunku do ogółu uczniów w szkole	13,1%		15,9%		3,6%		8,05%		7,53%	



Tabela nr 15 – Liczbowe i procentowe zestawienie liczby uczniów w poszczególnych szkołach i przedszkolach w roku szkolny 2023/2024

	SP nr 1 w Wołowie		SP nr 2 w Wołowie		Przedszkole Słoneczko		Przedszkole Chatka Puchatka		Przedszkole nr 4 w Wołowie	
	Liczba uczniów	Procent w stosunku do ogółu uczniów w danym roczniku	Liczba uczniów	Procent w stosunku do ogółu uczniów w danym roczniku	Liczba uczniów	Procent w stosunku do ogółu uczniów w danym roczniku	Liczba uczniów	Procent w stosunku do ogółu uczniów w danym roczniku	Liczba uczniów	Procent w stosunku do ogółu uczniów w danym roczniku
<b>3 lata</b>	0	0	0	0	2	0,8%	2	6,25%	1	0,68%
<b>4 lata</b>	0	0	0	0	2	0,8%	7	16,28%	0	0%
<b>5 lat</b>	0	0	0	0	3	1,2%	0	0%	8	5,48%
<b>6 lat</b>	0	0	0	0	2	0,8%	3	9,37%	2	1,37%
<b>1.klasa</b>	1	1,3%	3	4,6%	0	0	0	0	0	0
<b>2.klasa</b>	12	18,7%	3	4,9%	0	0	0	0	0	0
<b>3.klasa</b>	8	10,4%	12	19,4%	0	0	0	0	0	0
<b>4.klasa</b>	12	17%	7	10,1%	0	0	0	0	0	0
<b>5.klasa</b>	10	17,2%	17	27,4%	0	0	0	0	0	0
<b>6.klasa</b>	7	10,0%	14	17,1%	0	0	0	0	0	0
<b>7.klasa</b>	7	12,5%	10	18,2%	0	0	0	0	0	0
<b>8.klasa</b>	8	27,6%	11	37,9%	0	0	0	0	0	0
<b>suma</b>	<b>65</b>		<b>77</b>		<b>9</b>		<b>12</b>		<b>11</b>	
<b>Procent w stosunku do ogółu uczniów w szkole</b>	<b>13,1%</b>		<b>15,9%</b>		<b>3,6%</b>		<b>8,05%</b>		<b>7,53%</b>	

Tabela 16 – Sposób finansowania specjalnych potrzeb edukacyjnych w roku szkolnym 2023/2024

	Finansowane z subwencji oświatowej			Finansowane z JST			
	Na podstawie orzeczeń wydanych przez PPP		Na podstawie opinii o WWR	Opinie o objęciu PPP wydane przez Poradnie		Na wnioski nauczycieli lub specjalistów	
	Liczba	% *		liczba	%*	liczba	%*
Przedszkole „Słoneczko” w Wołowie	7	2,79%	0	9	3,58%	3	1,19%
Przedszkole „Chatka Puchatka”	2	1,35%	0	12	8,05%	20	13,42%
Przedszkole nr 4 w Wołowie	2	1,37%	0	11	7,53%	2	1,37%
ZSP w Lubiążu	6	2,86%	0	23	6,19%	12	5,71%
SP w Krzydlinie Wielkiej	10	12,99%	0	29	37,67%	0	0
SP w Warzęgowie	2	2,22%	0	21	23,3%	17	18,89%
SP w Starym Wołowie	5	2,7%	0	30	15,95%	0	0
SP nr 1 w Wołowie	10	2,02%	0	65	13,1%	160	32%
SP nr 2 w Wołowie	11	2,3%	0	77	15,9%	23	4,7%
<b>suma</b>	<b>55</b>		<b>0</b>	<b>277</b>		<b>237</b>	

Źródło: Dane z poszczególnych szkół

\*w odniesieniu do wszystkich uczniów/wychowanków danej szkoły/przedszkola

## EGZAMIN ÓSMOKLASISTY

Egzamin ósmoklasisty w 2024r. odbył się w następujących dniach: 14 maja – język polski, 15 maja – matematyka, 16 maja – język obcy.

Egzamin ósmoklasisty obejmuje wiadomości i umiejętności określone w podstawie programowej kształcenia ogólnego w odniesieniu do wybranych przedmiotów nauczanych w klasach I–VIII. Egzamin ósmoklasisty jest egzaminem obowiązkowym, co oznacza, że każdy uczeń musi do niego przystąpić, aby ukończyć szkołę. Nie jest określony minimalny wynik, jaki uczeń powinien uzyskać, dlatego egzaminu ósmoklasisty nie można nie zdać. Każdy ósmoklasista przystąpił do egzaminu z trzech przedmiotów obowiązkowych: języka polskiego, matematyki oraz języka obcego nowożytnego – angielskiego, francuskiego, hiszpańskiego, niemieckiego, rosyjskiego, ukraińskiego lub włoskiego. Uczeń może wybrać tylko ten język, którego uczy się w szkole w ramach obowiązkowych zajęć edukacyjnych.

Do egzaminu ósmoklasisty w roku szkolnym 2023/2024 w szkołach prowadzonych przez Gminę Wołów przystąpiło 97 uczniów:

1. Szkoła Podstawowa im. Janusza Korczaka w Krzydlinie Wielkiej – 6 uczniów,
2. Szkoła Podstawowa im. Kornela Makuszyńskiego w Starym Wołowie – 13 uczniów,
3. Szkoła Podstawowa im. Królowej Jadwigi w Warzęgowie – 17 uczniów,
4. Szkoła Podstawowa im. Jana Pawła II w Lubiążu – 10 uczniów,
5. Szkoła Podstawowa nr 1 im. Powstańców Śląskich w Wołowie – 24 uczniów,
6. Szkoła Podstawowa nr 2 im. Orłąt Lwowskich w Wołowie – 27 uczniów.

Wyniki egzaminu przedstawiają poniższe tabele oraz wykresy:

Tabela 17 – zestawienie wyników egzaminu ósmoklasisty – średni wynik w 2024 roku

	średni wynik 2024									
	Gmina*	Powiat	Wojew.	Kraj	SP 1	SP 2	SP L	SP SW	SP KW	SP W
<b>j. polski</b>	54,02	52,68	57,96	61	54,38	45,33	62	55	49,33	53,88
<b>matematyka</b>	43,09	39,57	48,87	52	35,17	38,52	50,4	34,77	27,33	42,82
<b>j. angielski</b>	60,77	55,54	66,1	66	64,68	58,44	57,6	46,69	23,5	63,65
<b>j. niemiecki</b>		39,55	53,07	53	52,5	--	--	--	--	--

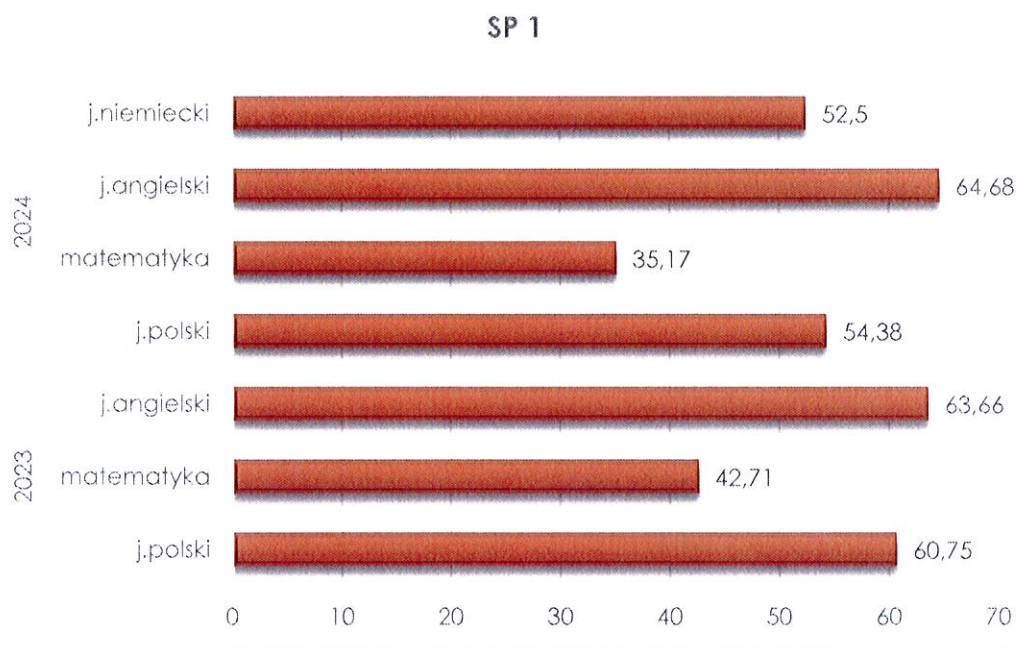
Źródło: Okręgowa Komisja Egzaminacyjna we Wrocławiu, [www.oke.wroc.pl](http://www.oke.wroc.pl)

\*Dane w powyższej tabeli dotyczące Gminy Wołów zawierają także wyniki szkół, dla których organem prowadzącym nie jest Gmina Wołów.

Poniższe wykresy ukazują porównanie wyników egzaminu ósmoklasisty w latach szkolnych 2022/2023 oraz 2023/2024

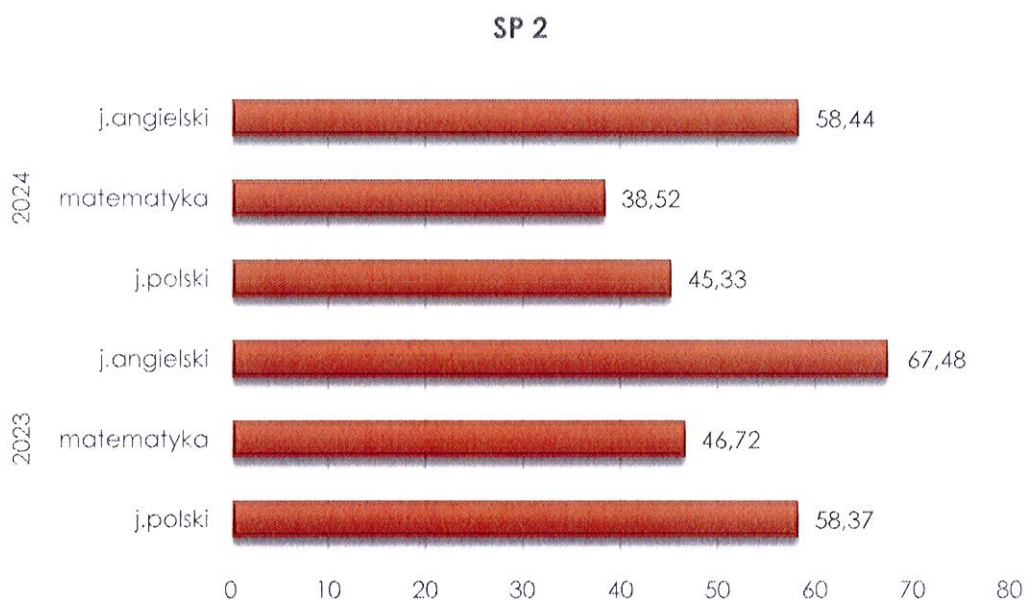


Wykres 1- Zestawienie wyników egzaminu ósmoklasisty w SP nr 1 w Wołowie w roku szkolnym 2022/2023 oraz 2023/2024



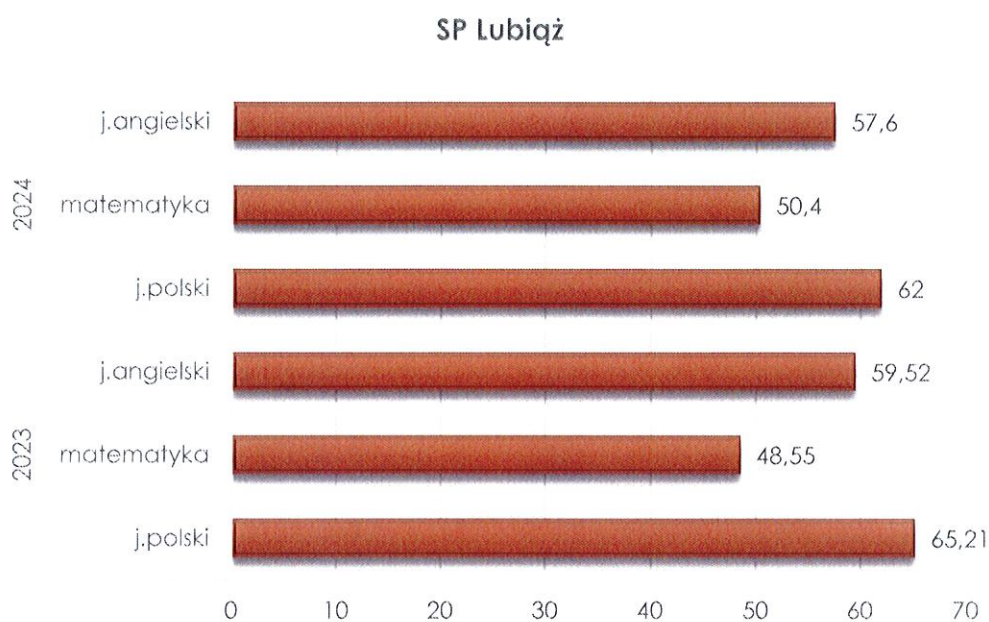
Źródło: Okręgowa Komisja Egzaminacyjna we Wrocławiu, [www.oke.wroc.pl](http://www.oke.wroc.pl)

Wykres 2- Zestawienie wyników egzaminu ósmoklasisty w SP nr 2 w Wołowie w roku szkolnym 2022/2023 oraz 2023/2024



Źródło: Okręgowa Komisja Egzaminacyjna we Wrocławiu, [www.oke.wroc.pl](http://www.oke.wroc.pl)

Wykres 3- Zestawienie wyników egzaminu ósmoklasisty w ZSP w Lubiążu w roku szkolnym 2022/2023 oraz 2023/2024



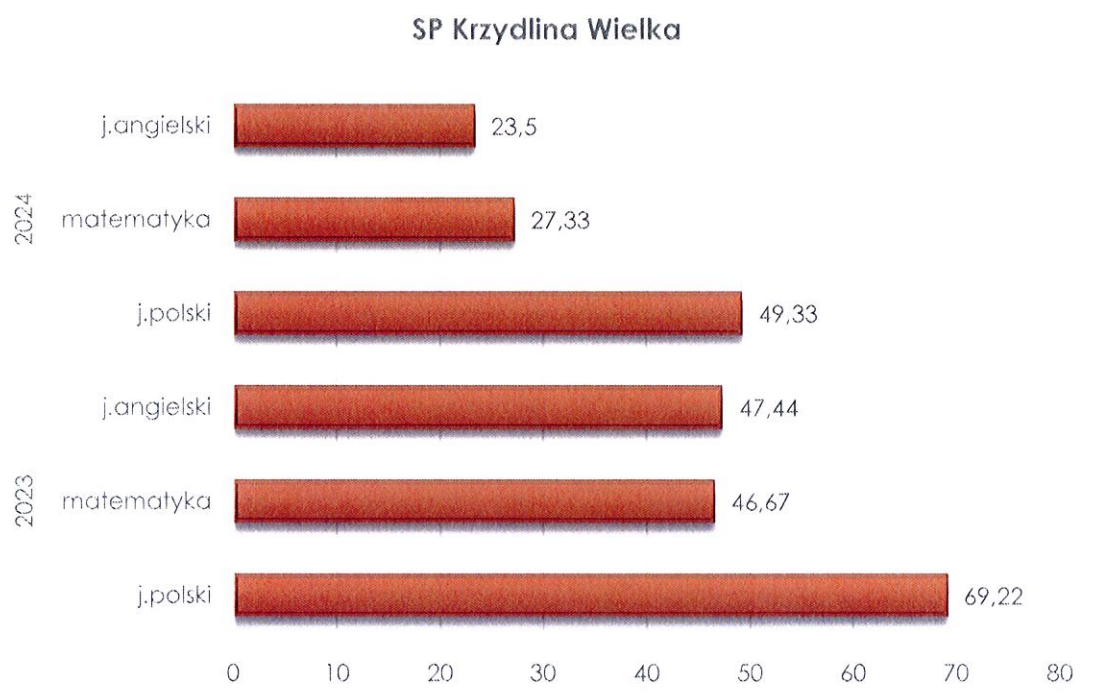
Źródło: Okręgowa Komisja Egzaminacyjna we Wrocławiu, [www.oke.wroc.pl](http://www.oke.wroc.pl)

Wykres 4- Zestawienie wyników egzaminu ósmoklasisty w SP w Starym Wołowie w roku szkolnym 2022/2023 oraz 2023/2024



Źródło: Okręgowa Komisja Egzaminacyjna we Wrocławiu, [www.oke.wroc.pl](http://www.oke.wroc.pl)

Wykres 5- Zestawienie wyników egzaminu ósmoklasisty w SP w Krzydlinie Wielkiej w roku szkolnym 2022/2023 oraz 2023/2024



Źródło: Okręgowa Komisja Egzaminacyjna we Wrocławiu, [www.oke.wroc.pl](http://www.oke.wroc.pl)

Wykres 6- Zestawienie wyników egzaminu ósmoklasisty w SP w Warzęgowie w roku szkolnym 2022/2023 oraz 2023/2024

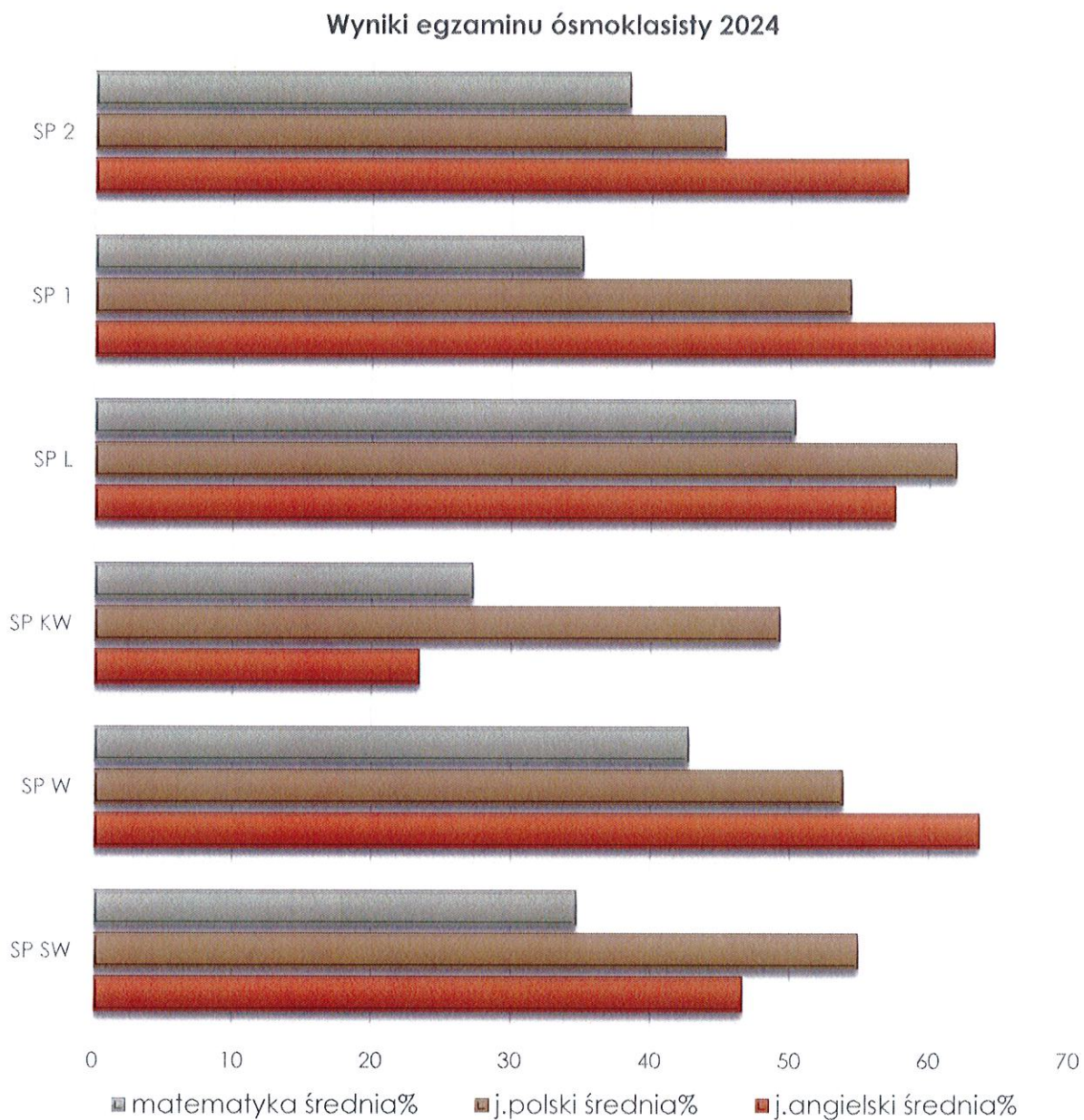


Źródło: Okręgowa Komisja Egzaminacyjna we Wrocławiu, [www.oke.wroc.pl](http://www.oke.wroc.pl)



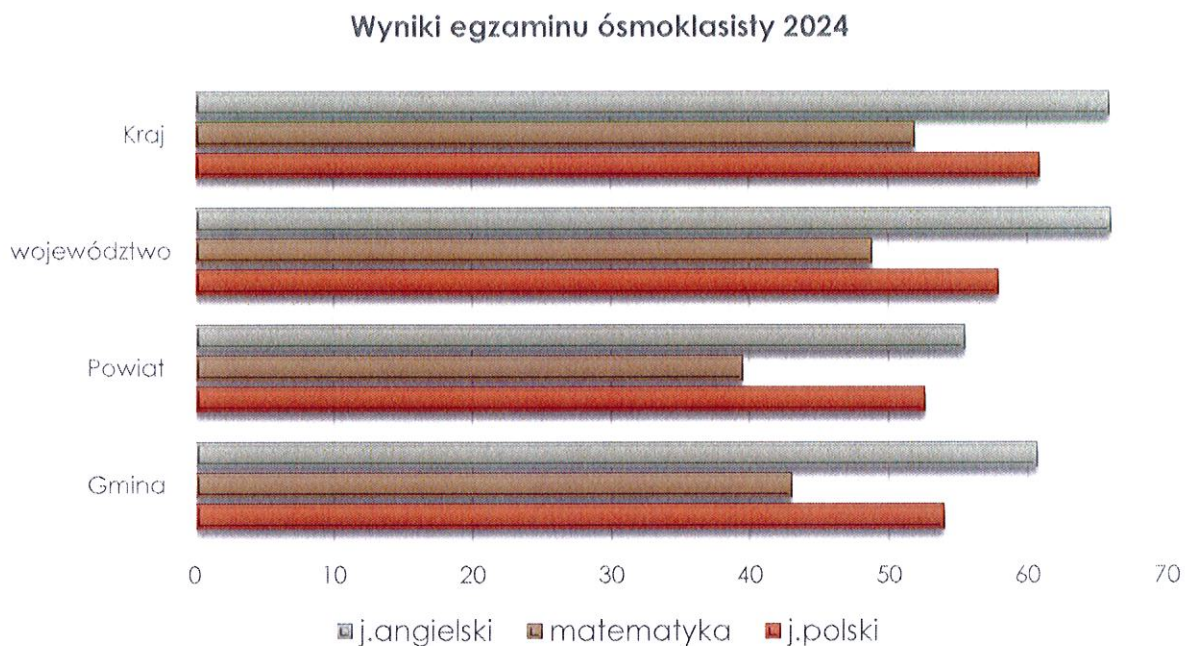
Poniższe wykresy przedstawiają zestawienia zbiorcze wyników egzaminu ósmoklasisty w roku szkolnym 2023/2024. Dane dotyczące Gminy Wołów zawierają także wyniki szkół, dla których organem prowadzącym nie jest Gmina Wołów.

Wykres 7- Wyniki egzaminu ósmoklasisty-zestawienie zbiorcze (szkoły)



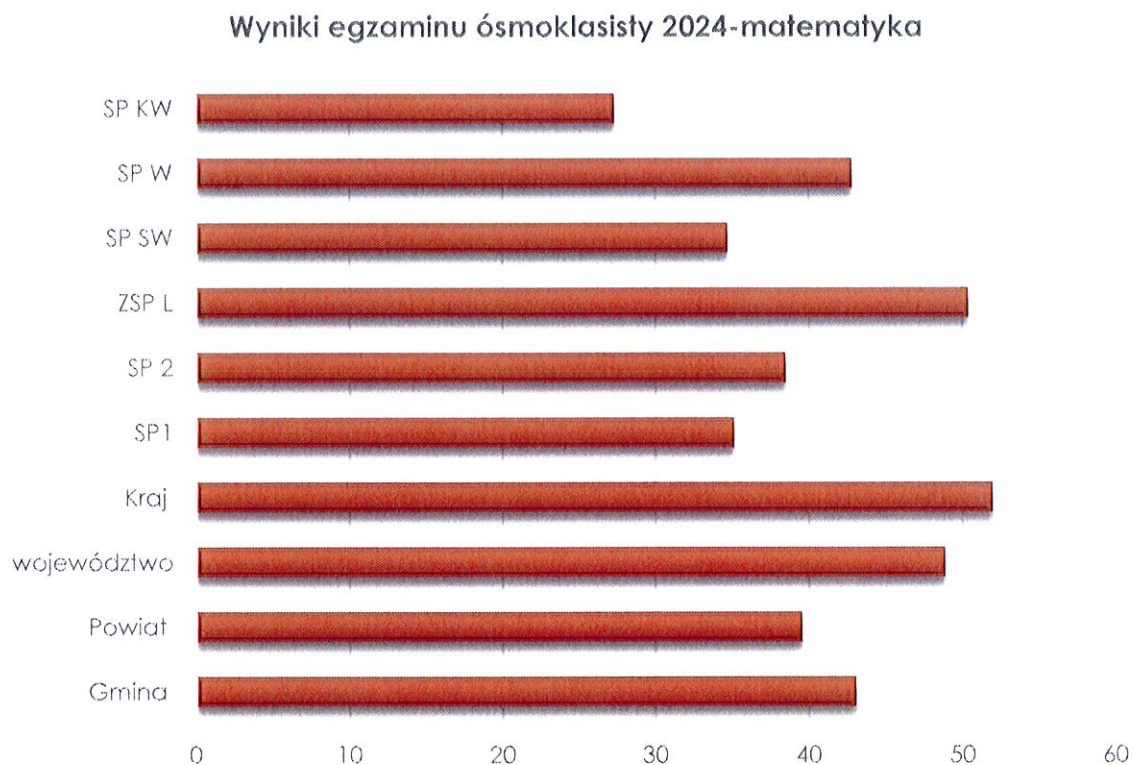
Źródło: Okręgowa Komisja Egzaminacyjna we Wrocławiu, [www.oke.wroc.pl](http://www.oke.wroc.pl)

Wykres 8- Wyniki egzaminu ósmoklasisty (administracyjnie)



Źródło: Okręgowa Komisja Egzaminacyjna we Wrocławiu, [www.oke.wroc.pl](http://www.oke.wroc.pl)

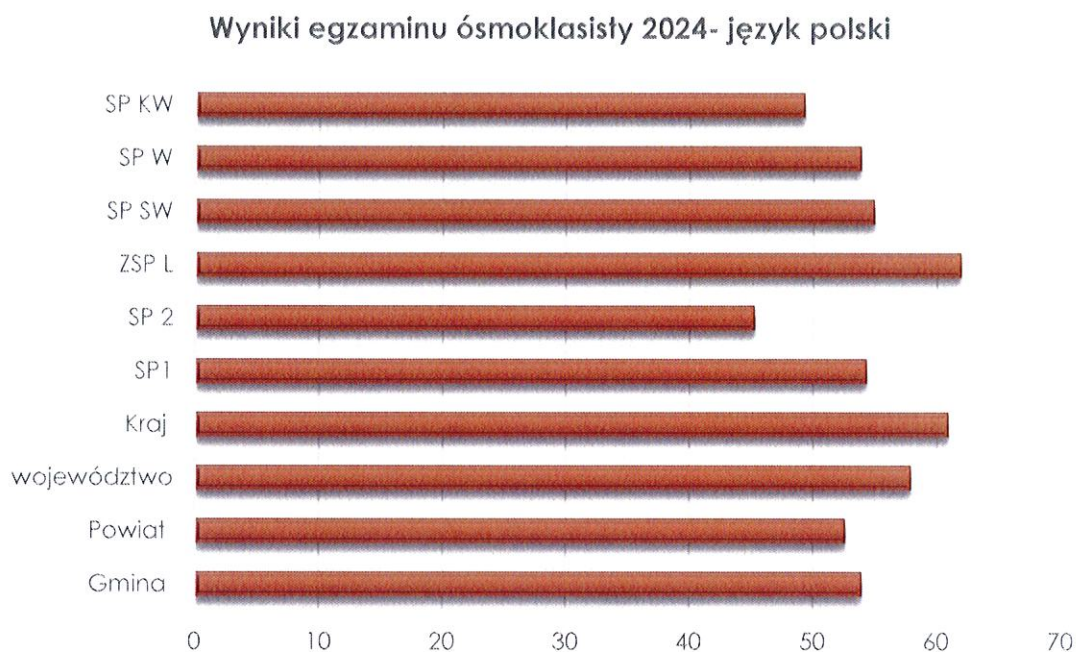
Wykres 9- Wyniki egzaminu ósmoklasisty z matematyki



Źródło: Okręgowa Komisja Egzaminacyjna we Wrocławiu, [www.oke.wroc.pl](http://www.oke.wroc.pl)

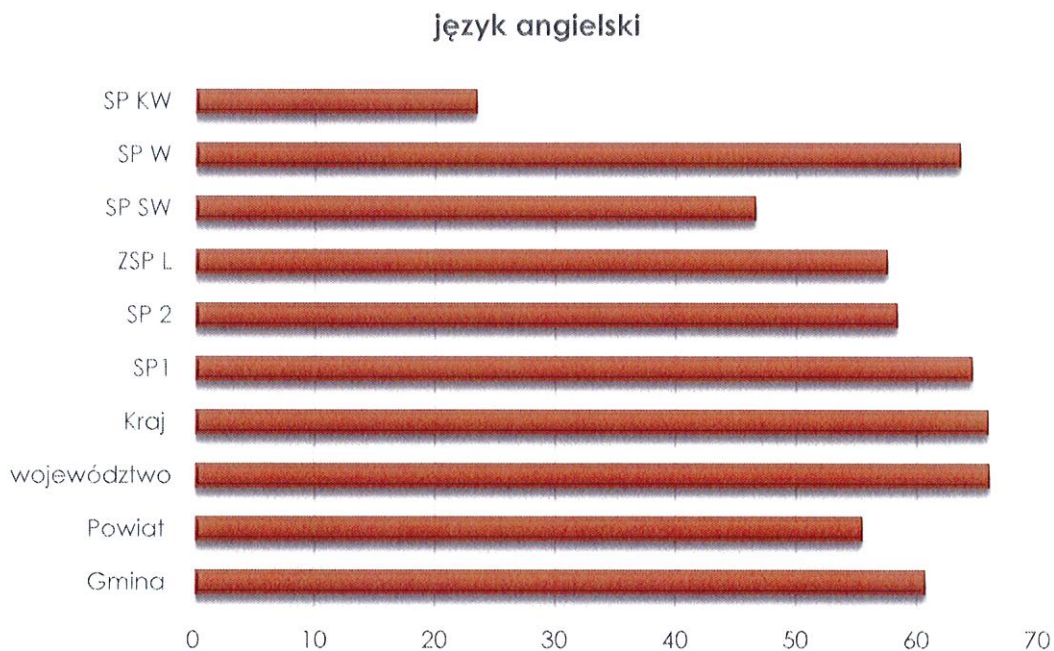


Wykres 10- wyniki egzaminu ósmoklasisty z języka polskiego



Źródło: Okręgowa Komisja Egzaminacyjna we Wrocławiu, [www.oke.wroc.pl](http://www.oke.wroc.pl)

Wykres 11- wyniki egzaminu ósmoklasisty z języka angielskiego



Źródło: Okręgowa Komisja Egzaminacyjna we Wrocławiu, [www.oke.wroc.pl](http://www.oke.wroc.pl)



## FUNKCJONOWANIE W PLACÓWKACH OŚWIATOWYCH UCZNIÓW PRZEBYWAJĄCYCH Z UKRAINY

W roku szkolnym 2023/2024 w szkołach i przedszkolach w Gminie Wołów korzystanie z nauki, opieki i wychowania dzieci, kontynuowali uczniowie i uczennice, którzy przybyli z Ukrainy w związku z działaniami zbrojnymi prowadzonymi na terenie tego państwa.

Uczniowie ci korzystali z:

- dodatkowych zajęciach z języka polskiego,
- dodatkowych zajęć wyrównawczych w zakresie przedmiotów nauczania.

Ze względu na realizację przez szkoły dodatkowych zajęć z języka polskiego, dla organów prowadzących szkoły naliczane były dodatkowe środki z Funduszu Pomocy zależne od liczby uczniów z Ukrainy objętych pomocą.

Tabela 18- liczba uczniów z Ukrainy w poszczególnych jednostkach oświatowych w roku szkolnym 2022/2023

	2023 rok				2024 rok					
	IX	X	XI	XII	I	II	III	IV	V	VI
SP nr 1	20	20	20	20	22	22	22	24	24	24
SP nr 2	18	20	20	20	21	19	19	19	20	20
SP Stary Wołów	11	10	10	10	4	4	4	4	4	4
ZSP Lubiąż	6	5	5	5	5	6	6	6	6	6
SP Krzydłina Wielka	1	1	1	1	1	2	2	2	2	2
SP Warzęgowo	0	0	0	0	0	0	0	0	0	0
Przedszkole „Chatka Puchatka” w Wołowie	0	0	0	0	0	0	0	0	0	0
Przedszkole „Słoneczko” w Wołowie	4	4	4	4	5	5	5	5	5	5
Przedszkole nr 4 w Wołowie	13	13	13	13	12	12	12	12	12	12
<b>suma</b>	<b>73</b>	<b>73</b>	<b>73</b>	<b>73</b>	<b>70</b>	<b>70</b>	<b>70</b>	<b>72</b>	<b>73</b>	<b>73</b>

Źródło: Dane z poszczególnych szkół

### FINANSOWANIE OŚWIATY

Przepisy określające zasady finansowania oświaty stanowią, że liczba uczniów jest podstawowym elementem podziału subwencji oświatowej w budżecie państwa.

Wydatki na oświatę to nie tylko finansowanie przedszkoli i szkół, ale również zadania pozaszkolne. Należą do nich m.in. koszty działalności m.in. świetlic, stołówek szkolnych, dowożenie

uczniów, a także koszty ponoszone w związku z przebywaniem nauczycieli na urloпах dla poratowania zdrowia.

Wydatki na oświatę od wielu już lat mają bardzo duży udział w ogólnych wydatkach budżetu Gminy Wołów.

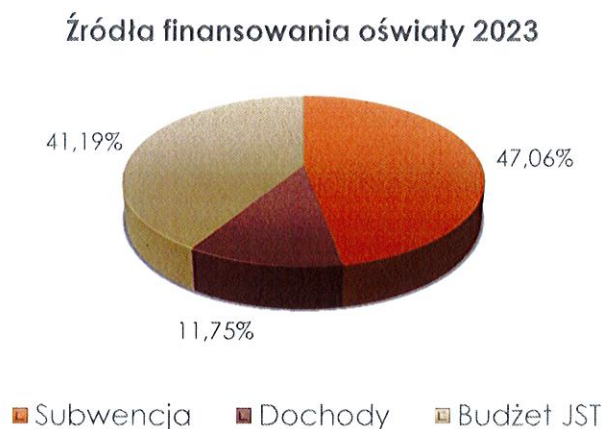
Tabela 19 – Wydatki oświatowe wg klasyfikacji budżetowej w 2023 r.

	Wydatki- wykonanie 2023 r.	Dochody- wykonanie 2023r.
Szkoły podstawowe	19 812 398,22 zł	230 081,71 zł
Oddziały przedszkolne w szkołach podstawowych	1 494 882,91 zł	25 340,40 zł
Przedszkola	7 352 869,29 zł	1 206 294,63 zł
Dowozy uczniów do szkół	1 609 788,18 zł	0
Dokształcanie i doskonalenie nauczycieli	106 005,60 zł	0
Stołówki szkolne i przedszkolne	3 843 777,55 zł	2 072 929,32 zł
Kształcenie specjalne w przedszkolach i oddziałach przedszkolnych	1 823 203,06 zł	0
Kształcenie specjalne w szkołach	927,919,96 zł	0
Zakup podręczników i materiałów ćwiczeniowych	201 064,11 zł	201 470,30 zł
Pozostała działalność	2 119 857,13 zł	882 473,34 zł
<b>SUMA</b>	<b>39 291 757,01 zł</b>	<b>4 618 589,70 zł</b>

Źródło: *Sprawozdania Rb-28S poszczególnych jednostek oświatowych za okres 01.01.2023-31.12.2023 oraz Zarządzenie nr 54/2024 Burmistrza Gminy Wołów z dnia 28 marca 2024r. w sprawie przedstawienia sprawozdania rocznego z wykonania budżetu Gminy Wołów za 2023 rok.*

Źródłem finansowania zadań oświatowych jest m.in. **oświatowa część subwencji ogólnej**, która w roku 2023 wyniosła 18 490 357,00 zł. Do dnia 31.12.2023r. Gmina Wołów uzyskała wpływy z tytułu pozostałych dochodów oświatowych w kwocie 4 618 589,70 zł, co w sumie pozwoliło w 58,81 % pokryć realizację zadań oświatowych w gminie.

Wykres 12 – Źródła finansowania oświaty w 2023r. w Gminie Wołów:



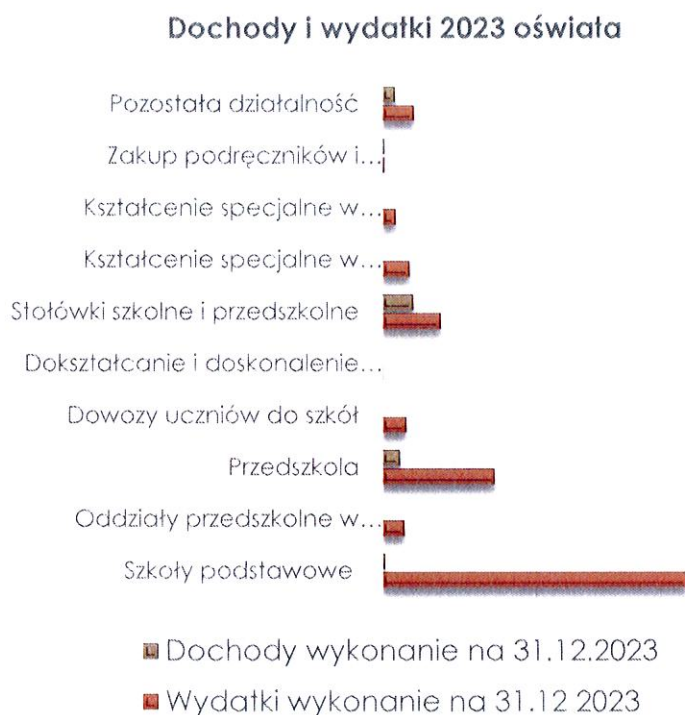
Źródło: Sprawozdania Rb-28S poszczególnych jednostek oświatowych za okres 01.01.2023-31.12.2023 oraz Zarządzenie nr 54/2024 Burmistrza Gminy Wołów z dnia 28 marca 2024r. w sprawie przedstawienia sprawozdania rocznego z wykonania budżetu Gminy Wołów za 2023 rok.

Poniższe zestawienia przedstawiają dochody i wydatki Gminy Wołów w zakresie zadań oświatowych oraz finansowanie poszczególnych szkół i przedszkoli w roku 2023

Tabela 20 –Sposób finansowania jednostek oświatowych z budżetu państwa w 2023r.

	Subwencja	Dotacja przedszkolna	Łącznie subwencja i dotacja przedszkolna
Chatka Puchatka	544 616,69 zł	160 735,04 zł	705 351,73 zł
Słoneczko	740 637,01 zł	276 464,27 zł	1 017 101,29 zł
Przedszkole Lubiąż	110 034,80 zł	93 226,32 zł	203 261,12 zł
SP Lubiąż	1 718 004,60 zł	0,00 zł	1 718 004,60 zł
SP1	3 997 217,28 zł	0,00 zł	3 997 217,28 zł
SP2	3 868 762,12 zł	114 657,67 zł	3 983 419,79 zł
SP Stary Wołów	1 684 386,87 zł	69 116,07 zł	1 753 502,94 zł
SP Warzęgowo	1 300 439,05 zł	4 822,05 zł	1 305 261,11 zł
SP Krzydłina Wielka	1 201 545,22 zł	4 822,05 zł	1 206 367,27 zł
Przedszkole nr 4	97 343,80 zł	57 328,83 zł	154 672,64 zł
<b>suma</b>	<b>15 262 987,45 zł</b>	<b>781 172,31 zł</b>	<b>16 044 159,76 zł</b>

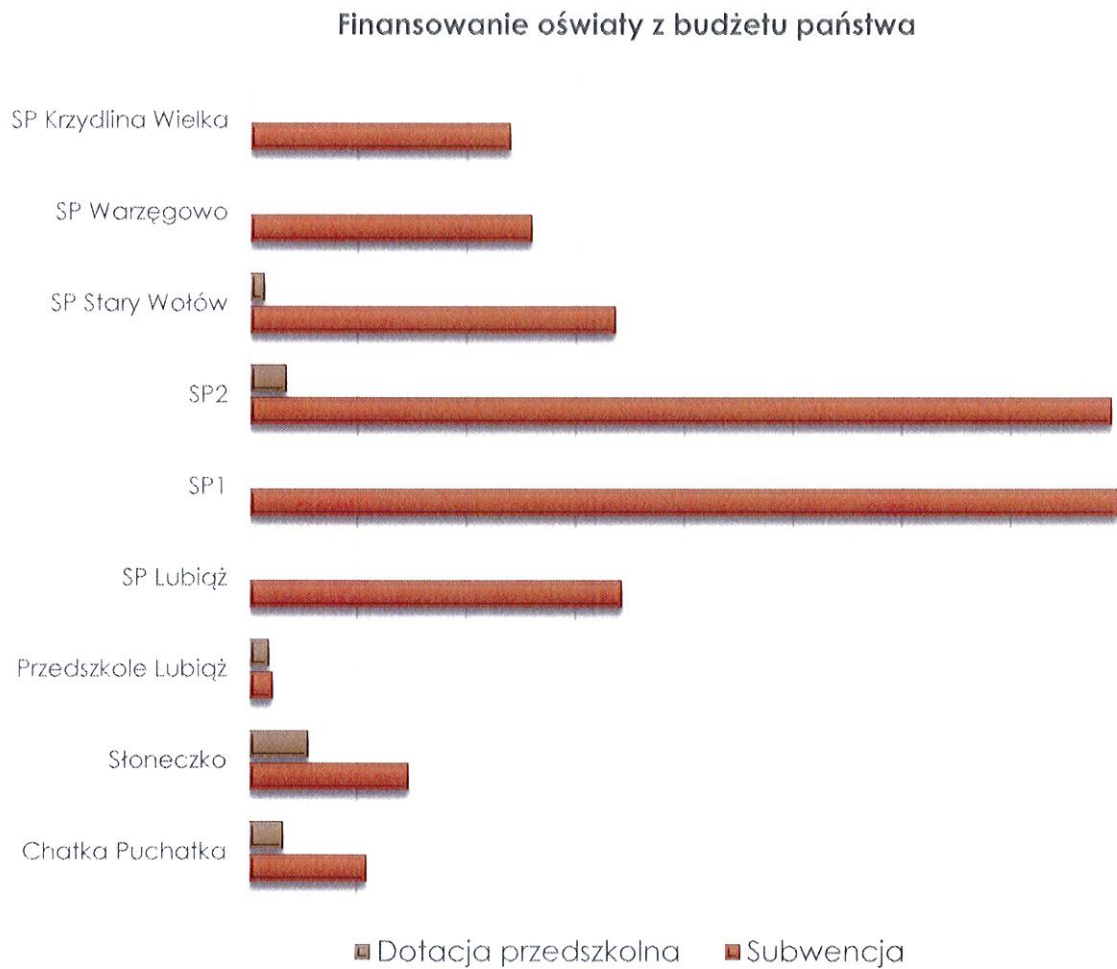
Wykres 13- Dochody i wydatki oświatowe w 2023r.





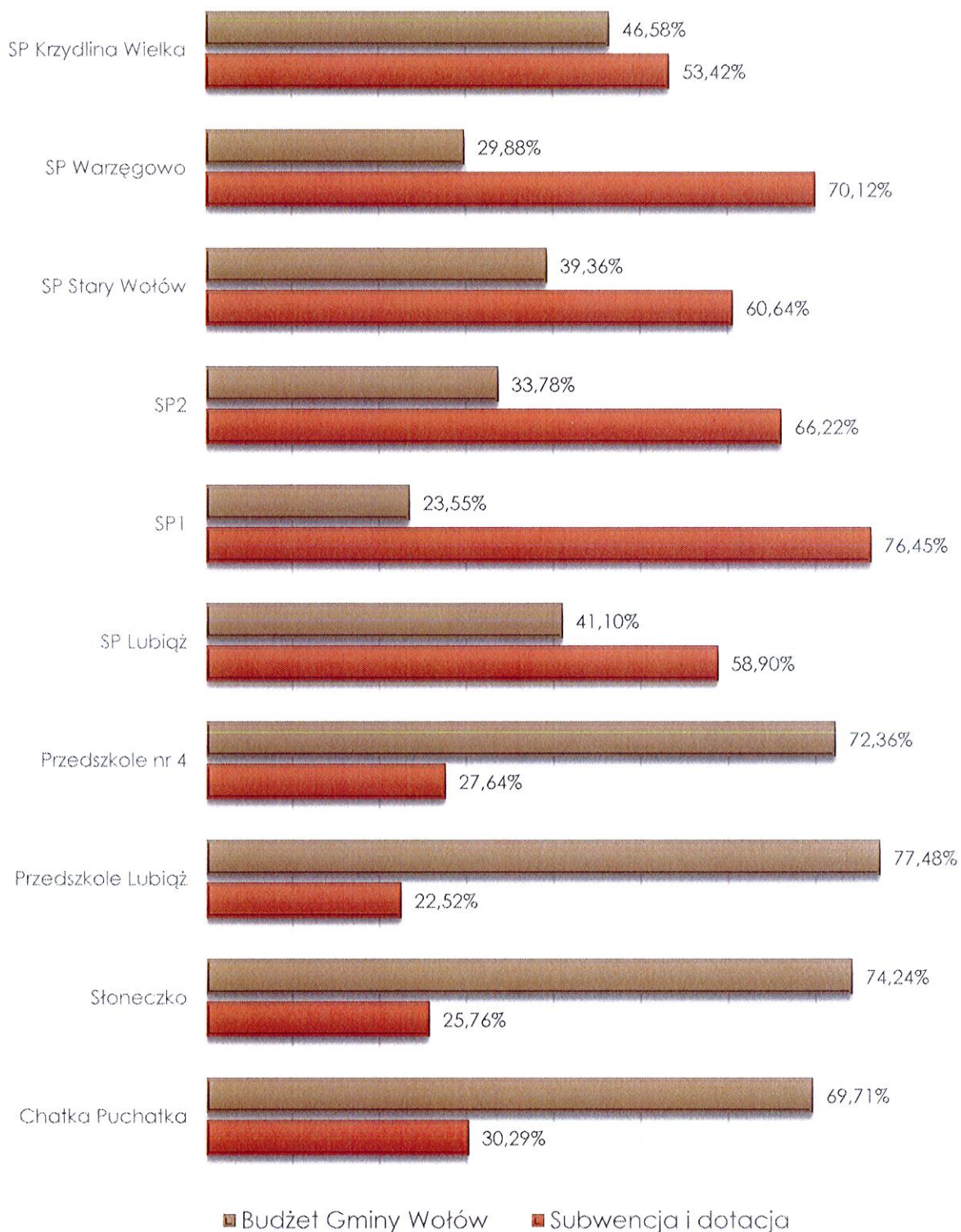
Źródło: Sprawozdania Rb-28S oraz 27S poszczególnych jednostek oświatowych za okres 01.01.2023-31.12.2023 oraz Zarządzenie nr 54/2024 Burmistrza Gminy Wołów z dnia 28 marca 2024r. w sprawie przedstawienia sprawozdania rocznego z wykonania budżetu Gminy Wołów za 2023 rok.

Wykres 14- Finansowanie jednostek oświatowych w 2023 r.



Źródło: raporty SIO, metryczka oświatowa 2023r.

Wykres 15- Proporcja ukazująca sposób finansowania poszczególnych jednostek oświatowych



Źródło: Sprawozdania Rb-28S oraz Rb-27S poszczególnych jednostek oświatowych za okres 01.01.2023-31.12.2023

Tabela 21- Procentowe zestawienie źródła finansowania zadań oświatowych w Gminie Wołów w 2023r.

	Subwencja i dotacja	Budżet Gminy Wołów
<b>Chatka Puchatka</b>	30,29%	69,71%
<b>Słoneczko</b>	25,76%	74,24%
<b>Przedszkole Lubiąż</b>	22,52%	77,48%
<b>Przedszkole nr 4</b>	27,64%	72,36%
<b>SP Lubiąż</b>	58,90%	41,10%
<b>SP1</b>	76,45%	23,55%
<b>SP2</b>	66,22%	33,78%
<b>SP Stary Wołów</b>	60,64%	39,36%
<b>SP Warzęgowo</b>	70,12%	29,88%
<b>SP Krzydlina Wielka</b>	53,42%	46,58%

Źródło: Sprawozdania Rb-28S oraz 27S poszczególnych jednostek oświatowych za okres 01.01.2023-31.12.2023 oraz Zarządzenie nr 54/2024 Burmistrza Gminy Wołów z dnia 28 marca 2024r. w sprawie przedstawienia sprawozdania rocznego z wykonania budżetu Gminy Wołów za 2023 rok.

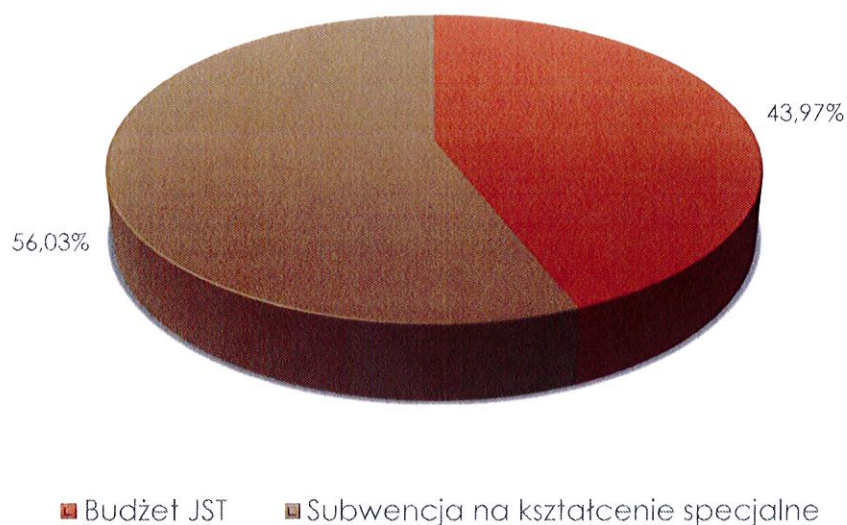
W roku szkolnym 2023/2024 Gmina Wołów wydatkowała:

- a) na realizację zadań wymagających stosowania specjalnej nauki i metod pracy dla dzieci w przedszkolach, oddziałach przedszkolnych w szkołach podstawowych i innych formach wychowania przedszkolnego 1 823 203,06 zł w tym dotacja dla niepublicznych jednostek- 1 362 699,04 zł
- b) na realizację zadań wymagających stosowania specjalnej nauki i metod pracy dla dzieci i młodzieży w szkołach podstawowych- 927 919,96 zł w tym dotacja dla niepublicznych jednostek – 5 383,80 zł

Wysokość subwencji oświatowej w części przeznaczonej na realizację zadań wymagających stosowania specjalnej organizacji nauki i metod pracy dla dzieci i młodzieży (stanowiąca część subwencji ogólnej oświatowej) w 2023r. wyniosła 1 541 460,00 zł, co wystarczyło na pokrycie 43,97% wydatków.



### Finansowanie kształcenia specjalnego 2023



### DOTACJA PRZEDSZKOLNA

Wysokość dotacji celowej na rok 2023 obliczona została jako iloczyn kwoty rocznej ustalonej na podstawie art. 109 ust. 1 pkt 2 ustawy z dnia 27 października 2017 r. o finansowaniu zadań oświatowych oraz liczby uczniów, którzy w roku bazowym kończą 5 lat lub mniej, w placówkach wychowania przedszkolnego, ustalonej na podstawie danych systemu informacji oświatowej według stanu na dzień 30 września roku bazowego, czyli 2022.

Dotacja przedszkolna w 2023r. wyniosła 940 300,00 zł, co oznacza dotację na 1 dziecko (w wieku 2,5-5 lat) w okresie styczeń-grudzień 2023 r. na poziomie 1 607,35 zł/rok, czyli 133,95 zł na dziecko miesięcznie.

Tabela 22 - Liczba dzieci w wieku 2,5-5 lat wg sprawozdania SIO z 30 września 2022 r.

	liczba dzieci	kwota na 1 dziecko	suma
SP nr 2 w Wołowie/Przedszkole nr 4	107		171 986,50
Przedszkole „Chatka Puchatka”	100		160 735,04 zł
Przedszkole „U Babci”	24	<b>1607,35 zł</b>	38 576,41 zł
SP w Krzydlinie Wielkiej	3		4 822,05 zł
SP w Starym Wołowie	43		69 116,07 zł
SP w Warzęgowie	3		4 822,05 zł
Przedszkole „Słoneczko”	172		276 464,28 zł

Lubiąż przedszkole	58	93 226,32 zł
Niepubliczny Punkt Przedszkolny Kubusia Puchatka	21	33 754,36 zł
Niepubliczne Przedszkole „Adaś”	47	75 545,47 zł
Punkt Przedszkolny „Niezwykłe Dzieci”	7	11 251,45 zł
<b>suma</b>	<b>585</b>	<b>874 986,00 zł</b>

Źródło: SIO

## DOWOŻENIE UCZNIÓW

W roku szkolnym 2023/2024 dowożono średniomiesięcznie 483 uczniów do szkół prowadzonych przez Gminę Wołów.

Tabela 23 - Liczba dowożonych uczniów w roku szkolnym 2023/2024

Nazwa szkoły	Liczba dowożonych uczniów
SP nr 1 w Wołowie	142
SP nr 2 w Wołowie	66
ZSP w Lubiążu (przedszkole i szkoła podstawowa)	50
SP w Warzęgowie	72
SP w Krzydlinie Wielkiej	45
SP w Starym Wołowie	108
<b>SUMA</b>	<b>483</b>

Źródło: własne- UM w Wołowie, dane ze szkół

Dowozy uczniów do szkół zorganizowane zostały przez przewoźnika wyłonionego w przetargu nieograniczonym.

Obowiązkiem gminy jest także zapewnienie uczniom niepełnosprawnym, których kształcenie i wychowanie odbywa się na podstawie art. 127 ustawy - Prawo oświatowe, bezpłatnego transportu i opieki w czasie przewozu do najbliższej szkoły podstawowej, a uczniom z niepełnosprawnością ruchową, z niepełnosprawnością intelektualną w stopniu umiarkowanym lub znacznym - także do najbliższej szkoły ponadpodstawowej, do końca roku szkolnego w roku kalendarzowym, w którym uczeń kończy 21 rok życia oraz dzieciom i młodzieży, o których mowa w art. 36 ust. 17 ustawy Prawo oświatowe, a także dzieciom i młodzieży z niepełnosprawnościami sprzężonymi, z których jedną z niepełnosprawności jest niepełnosprawność intelektualna, realizującym obowiązek szkolny i obowiązek nauki nie dłużej niż do ukończenia 25 roku życia. Obowiązkiem gminy jest również zapewnienie niepełnosprawnym dzieciom pięcioletnim i sześcioletnim oraz dzieciom objętym wychowaniem przedszkolnym na podstawie art. 31 ust. 2 bezpłatnego transportu i opieki w czasie przewozu do najbliższego przedszkola, oddziału

przedszkolnego w szkole podstawowej, innej formy wychowania przedszkolnego lub ośrodka rewalidacyjno-wychowawczego.

Na dowóz dzieci do szkół wydatkowano w roku 2023 kwotę 1 609 788,18 zł

## DOFINANSOWANIE KSZTAŁCENIA MŁODOCIANYCH UCZNIÓW

Zgodnie z dyspozycją art. 122 ustawy z dnia 14 grudnia 2016 roku - Prawo oświatowe pracodawcy, którzy zawarli umowę o pracę z młodocianymi pracownikami w celu przygotowania zawodowego, po zakończeniu nauki zawodu lub przyuczeniu do wykonywania określonej pracy i zdaniu przez młodocianego egzaminu, mogą otrzymać pomoc w formie dofinansowania kosztów kształcenia młodocianych pracowników.

Na realizację powyższego zadania pozyskano dotację od Wojewody Dolnośląskiego ze środków Funduszu Pracy, która w 100% pokryła poniesione wydatki.

Liczbę złożonych i rozpatrzonych pozytywnie wniosków oraz poniesione wydatki z tego tytułu pokazuje poniższa tabela.

Tabela 24 - Zwrot kosztów kształcenia młodocianych pracowników

Liczba pracodawców, którzy otrzymali dofinansowanie	Liczba młodocianych którzy ukończyli naukę zawodu	Liczba młodocianych, którzy ukończyli przyuczenie do zawodu	Kwota, jaką w roku 2023 wypłacono pracodawcom w ramach dofinansowania
19	22	0	221 626,40

Źródło własne- UM w Wołowie

## DOTACJA PODRĘCZNIKOWA

Zgodnie z art.54 ust.1 ustawy o finansowaniu zadań oświatowych uczniowie publicznych szkół podstawowych i szkół artystycznych realizujących kształcenie ogólne w zakresie szkoły podstawowej mają prawo do bezpłatnego dostępu do podręczników, materiałów edukacyjnych lub materiałów ćwiczeniowych, przeznaczonych do obowiązkowych zajęć edukacyjnych z zakresu kształcenia ogólnego, określonych w ramowych planach nauczania ustalonych dla tych szkół.

W roku szkolnym 2023/2024 wykorzystanie dotacji podręcznikowej przedstawia się następująco:

Łączna liczba szkół objętych dotacją: 7 (w tym szkoła niepubliczna)

Łączna kwota: 201 064,11 zł

## „WYPRAWKA SZKOLNA”

Celem tego programu rządowego jest wyrównywanie szans edukacyjnych i wspieranie rozwoju edukacyjnego uczniów przez dofinansowanie zakupu podręczników do kształcenia



ogólnego, w tym podręczników do kształcenia specjalnego oraz zakup materiałów edukacyjnych, tj. materiałów zastępujących lub uzupełniających podręcznik, umożliwiających realizację programu nauczania, mających postać papierową lub elektroniczną. Pomoc skierowana jest niezależnie od wysokości dochodu w rodzinie do uczniów niepełnosprawnych posiadających orzeczenie o potrzebie kształcenia specjalnego wydane przez Poradnię Psychologiczno –Pedagogiczną.

Z tej formy pomocy skorzystało 23 uczniów ze szkół ponadpodstawowych.

Na realizację zadania pozyskano w 100% środki finansowe od Wojewody Dolnośląskiego. Była to kwota w wysokości 8 165,26 zł

### **DOTOWANIE PLACÓWEK PROWADZONYCH PRZEZ ORGANY INNE NIŻ GMINA**

Przepisy prawne określające zasady dotowania szkół i przedszkoli prowadzonych przez inne podmioty niż jednostka samorządu terytorialnego zostały zawarte w rozdziale 3 ustawy z dnia 27 października 2017 r. o finansowaniu zadań oświatowych. Szkoły i przedszkola niepubliczne oraz publiczne prowadzone przez osoby fizyczne i osoby prawne niebędące jednostkami samorządu terytorialnego są finansowane w formie dotacji przekazywanej z budżetów jednostek samorządu terytorialnego, przy czym w przypadku szkół niepublicznych wysokość dotacji odnosi się wprost do subwencji oświatowej i jest równa kwocie przewidzianej w części oświatowej subwencji ogólnej dla jednostki samorządu terytorialnego na takiego ucznia.

Dotacje przekazane jednostkom niepublicznym w 2023 roku (w tym dotacje na kształcenie specjalne i wczesne wspomaganie rozwoju dziecka):

- a) niepubliczna szkoła podstawowa – kwota 1 885 300,85 zł,
- b) niepubliczne przedszkola i punkt przedszkolny – kwota 2 502 003,80 zł

### **OPIEKA NAD DZIEĆMI W WIEKU DO LAT 3**

Zgodnie z Uchwałą nr XXVI/223/2020 Rady Miejskiej w Wołowie z dnia 31 sierpnia 2020 r. w sprawie wysokości i zasad ustalania oraz rozliczania dotacji celowej dla podmiotów prowadzących żłobek lub klub dziecięcy na terenie Gminy Wołów podmioty prowadzące żłobek lub klub dziecięcy otrzymują dotację celową z budżetu Gminy Wołów w wysokości 300 zł na dziecko objęte opieką w żłobku na miesiąc kalendarzowy, 150 zł na dziecko objęte opieką w klubie dziecięcym na miesiąc kalendarzowy. Kwoty te zostały zmienione Uchwałą nr LXXXI/666/2024 Rady Miejskiej w Wołowie z dnia 24 kwietnia 2024r. odpowiednio: 600 zł na dziecko objęte opieką w żłobku na miesiąc kalendarzowy, 300 zł na dziecko objęte opieką w klubie dziecięcym na miesiąc kalendarzowy. Nowe stawki obowiązywały od 1 czerwca 2024r.

Z dotacji korzystały następujące podmioty:

1. Żłobek „Misie Tulisie” ul.Jagodowa 25, Wołów

2. Żłobek „Misie Tulisie” ul. J. Piłsudskiego, Wołów
3. Żłobek „U Babci” ul. Wileńska 6, Wołów
4. Niepubliczny Żłobek „Adaś” ul. T. Kościuszki, Wołów

łącznie na ten cel w 2023 r. przekazano kwotę 272 400,00 zł

## **POMOC MATERIALNA O CHARAKTERZE MOTYWACYJNYM**

Gmina Wołów wspiera najzdolniejszych uczniów przyznając stypendia. Szczegółowe warunki udzielania pomocy dzieciom i młodzieży, formy i zakres tej pomocy, określa Uchwała nr XLIV/337/2021 Rady Miejskiej w Wołowie z dnia 15 grudnia 2021r. w sprawie uchwalenia Regulaminu przyznawania stypendium dla szczególnie uzdolnionych uczniów uczęszczających do szkół podstawowych i ponadpodstawowych mających siedzibę na terenie Gminy Wołów.

### **Stypendia przyznane za I półrocze roku szkolnego 2023/2024:**

Stypendia za osiągnięcia sportowe: Julita Machała, Liwia Skawińska, Mateusz Płonka, Hubert Kwiecień, Ryszard Wróbel, Antoni Czapluk, Kevin Pabisiak, Matvii Dorokhov, Patryk Witek, Szymon Sinkowski, Filip Nowak, Amelia Adamska, Anatol Wilk, Franciszek Komorowski, Karol Gruszczyński, Oskar Nieckarz, Anna Ulatowska, Wiktor Ulatowski, Karol Cierpień, Aleksander Winiarczyk, Tomasz Hulbój, Filip Nowaczyk, Marcel Nowak, Michał Warpas, Hubert Łukaszewski, Mateusz Szerszeń, Oskar Bednarz, Maciej Wiąckiewicz, Igor Partyka, Nella Sochaj, Jakub Kwiatkowski, Wojciech Szyndlar, Julian Rutkiewicz, Jakub Paluch, Kacper Bronowicki, Filip Godlewski, Adam Serwatyński, Jakub Tyza, Władysław Wróbel, Maja Kuchta, Jessica Pabisiak, Kacper Jasiński, Antoni Wilk

Stypendia naukowe: Kacper Sławiński, Liliana Ottlik

### **Stypendia przyznane za II półrocze roku szkolnego 2023/2024 (absolwenci):**

Stypendia za osiągnięcia sportowe: Anna Ulatowska, Alan Tomczak

Stypendia naukowe: Kacper Sławiński, Liliana Ottlik, Jakub Kowalczyk

### **Stypendia przyznane za II półrocze roku szkolnego 2023/2024:**

Stypendia za osiągnięcia sportowe: Franciszek Komorowski, Oskar Nieckarz, Anatol Wilk, Mateusz Szerszeń, Michał Warpas, Maciej Wiąckiewicz, Patrycja Uść, Maja Kuchta, Mateusz Płonka, Antoni Wilk, Jakub Staszczuk, Oskar Bednarz, Filip Nowak, Filip Jackowski, Igor Partyka, Wiktor Ulatowski, Paweł Ostrowski, Wojciech Bajka, Patryk Witek, Aleksander Winiarczyk, Jakub Kwiatkowski, Hubert Kwiecień, Kacper Jasiński, Amelia Adamska, Wiktor Bogucki, Adam Serwatyński, Hubert Łukaszewski, Julian Rutkiewicz, Julian Wasilewski, Tobiasz Wasilewski, Maja Poprawska, Kevin Pabisiak, Adrian Purcha, Jessica Pabisiak, Barbara Filarowska, Marcel Nowak, Tomasz Hulbój, Nikola Skawińska, Liwia Skawińska

Stypendia naukowe: Grzegorz Bazylewicz, Jakub Żuchora



## WYNIKI NADZORU PEDAGOGICZNEGO

Nadzór pedagogiczny sprawowany jest przez Dolnośląskiego Kuratora Oświaty we Wrocławiu. W roku szkolnym 2023/2024 w szkołach i przedszkolach prowadzonych przez Gminę Wołów przeprowadzono kontrolę doraźną jedynie w ZSP w Lubiążu. Powodem była skarga dotycząca organizacji wycieczki szkolnej. Wszystkie zalecenia pokontrolne zostały wykonane.

## BAZA MATERIALNA

W roku szkolnym 2023/2024 na bieżąco dbano o bazę materialną szkół i przedszkoli. Oprócz konserwacji i przeglądów budynków wynikających z przepisów prawa budowlanego, dokonywano kontroli bezpieczeństwa pomieszczeń, urządzeń i wyposażenia wynikających z Rozporządzenia Ministra Edukacji Narodowej i Sportu z dnia 31 grudnia 2002 r. w sprawie bezpieczeństwa i higieny w publicznych i niepublicznych szkołach i placówkach. Dokonano też niezbędnych napraw, których celem było zapewnienie właściwego stanu technicznego szkół oraz bezpiecznych i higienicznych warunków pracy uczniom i nauczycielom.

## PODSUMOWANIE

Gmina Wołów, jako organ prowadzący, dokłada wszelkich starań, aby wywiązywanie się z powinności JST w zakresie edukacji przebiegało precyzyjnie, na wysokim poziomie i zgodnie z obowiązującym prawem.

Do działań, które powinny zostać podjęte w najbliższym czasie w zakresie poprawy sieci i bazy materialnej placówek, należy zaliczyć:

- a) przeprowadzenie remontów zgodnie z bieżącymi potrzebami i zaleceniami,
- b) dostosowanie sieci szkół do potrzeb edukacyjnych dzieci i młodzieży, z uwzględnieniem zmieniających się warunków urbanistycznych Gminy i demograficznych,
- c) systematyczne podnoszenie standardu funkcjonowania placówek oświatowych poprzez poprawę i rozwój istniejącej infrastruktury, prowadzenie remontów i modernizacji obiektów,
- d) sukcesywną poprawę stanu bazy sportowej, modernizację funkcjonujących w szkołach sal gimnastycznych, budowę boisk oraz unowocześnianie już istniejących,
- e) systematyczne doposażenie szkół i placówek w odpowiednie pomoce naukowe, jak również sprzęt komputerowy wraz ze specjalistycznym oprogramowaniem w celu umożliwienia uczniom nabycia kompetencji kluczowych w zakresie technik informacyjno-komunikacyjnych, języków obcych czy kwalifikacji zawodowych.

Do działań, które winny zostać podjęte w zakresie stwarzania szans dla rozwoju własnej osobowości oraz aktywności dzieci i młodzieży, należy zaliczyć:



- a) dalsze wspieranie rozwoju zdolności i umiejętności uczniów,
- b) udzielanie uczniom pomocy psychologiczno-pedagogicznej,
- c) promowanie szkół, których uczniowie osiągają sukcesy w rywalizacji na szczeblu regionalnym, krajowym i międzynarodowym.

Niniejsza informacja o stanie realizacji zadań oświatowych w roku szkolnym 2023/2024 jest materiałem opisującym sposób realizacji zasadniczych przedsięwzięć edukacyjnych i stanowi podsumowanie stanu gminnej oświaty oraz przedstawia w jaki sposób gmina wywiązuje się ze swoich zobowiązań. Podkreślić jednakże należy, że nie wyczerpuje ona w pełni wszystkich zadań oświatowych realizowanych przez Gminę Wołów.

Opracowała:

*Renata Studenka*